

**Soyez en pleine harmonie avec la nature
dans un tipi nordique Tentipi®**



Nous prenons l'aventure à pleins poumons. Des gens qui donnent des exemples de vie aventureuse, des gens qui veulent organiser un événement sous le signe de l'aventure : c'est à ces personnes-là que nous souhaitons nous adresser. C'est pourquoi nos tentes évoquent l'esprit des cultures nomades légendaires qui défiaient les éléments. C'est pourquoi Tentipi® est tellement plus qu'une simple tente. C'est un véritable style de vie.

Voici notre philosophie, chez Tentipi

Sommaire

- 04 Présentation de Tentipi®
- 06 Notre gamme complète de tipis nordiques
- 08 Tentipi® Adventure
- 26 Tentipi® Classic
- 32 Tentipi® Event
- 46 Aspects techniques
- 56 Partenaires et revendeurs
- 58 Tentipi® Rental

Prendre les éléments à pleins bras

Les tipis nordiques Tentipi® vous laissent prendre les éléments à pleins bras, à la différence de toute autre tente. En même temps, ils vous protègent contre les éléments comme nulle autre tente.

Aucune autre tente ne vous offre en effet une telle solidité, des tissus hautes performances, une telle polyvalence et des détails qui font gagner du temps.

Et laquelle vous offre-t-elle ce confort élémentaire de pouvoir faire du feu à l'intérieur ?

C'est pourquoi il est tellement plus pratique et confortable de s'adonner à la vie en plein air avec Tentipi®.

On y est parfaitement protégé contre le vent, la pluie, la neige, le froid, le soleil et les insectes.

Et c'est aussi pourquoi nous avons baptisé nos tentes d'après les noms de phénomènes naturels élémentaires. Voyez plutôt nos tipis nordiques Event, ouverts sur le ciel : « Nimbus », « Cirrus » et « Stratus », ou encore nos tipis nordiques Classic, baptisés « Granit », un matériau de construction on ne peut plus classique, utilisé depuis plus de 5 000 ans, et enfin les « Safir », « Topas », « Zirkon » et « Kvarts », nos prestigieux tipis nordiques de la série Adventure, baptisés d'après des minéraux dont la dureté est due au refroidissement de la Terre, il y a plus de quatre milliards d'années.



Expédition de pêche « Loop Tackle » sur la presqu'île de Kola. Photo : Martin Falklind.

Une nouvelle ère – notre retour aux sources sous un nouveau visage

Ceci est l'année où Tentipi vous révèle son nouveau visage. Nous avons un tout nouveau catalogue et un tout nouveau site Internet. Tous deux vous permettent mieux que jamais de choisir le modèle de tente qui vous convient exactement.

Comme vous pouvez le voir, nous avons beaucoup travaillé sur notre nouveau look et bien entendu, nous sommes curieux de votre réaction. Mais même si nous présentons aujourd'hui un style plus moderne, ne vous inquiétez pas pour autant. Notre « mantra » est toujours celle-ci : **l'héritage est la clé du futur !**

Les produits que nous dessinons et produisons sont le fruit d'un héritage. Cet héritage repose sur des principes de conception qui sont utilisés depuis des millénaires, afin de fournir des domiciles sûrs aux peuples nomades qui vivent au cœur des éléments naturels de notre planète.

C'est pourquoi nous sommes conscients en permanence du tribut que nous devons payer aux éléments. C'est pourquoi aussi nous devons vous montrer, aujourd'hui, qu'un tipi nordique Tentipi® est bien plus qu'un simple abri où passer la nuit. C'est une maison dans votre sac à dos, vous aidant à saisir les éléments à pleins bras et à résister, quelles que soient les conditions.

Tentipi® s'attache à vous fournir la flexibilité nécessaire pour répondre à tous les besoins qui sont imposés par votre style de vie. Vous pouvez utiliser Tentipi® aussi bien pour organiser une fête de famille dans votre jardin, une réception professionnelle originale, des vacances de camping à la campagne ou encore une longue expédition dans des conditions extrêmes. Nous proposons des solutions qui répondent à tous vos besoins, où que vous soyez. Notre réseau international de revendeurs et partenaires,

en pleine expansion, vous permet d'expérimenter plus facilement que jamais le monde de Tentipi®.

Mon propre passé m'aide beaucoup. Je suis né et j'ai grandi en Laponie suédoise, où la force des éléments est omniprésente, et c'est ce qui m'a servi de guide. J'ai ainsi appris à créer de nouvelles solutions de tentes qui vous fourniront toujours plus qu'une simple protection.

Je me rappelle particulièrement une soirée, après toute une journée d'activités en plein air. Mes amis et moi, nous nous réjouissions à l'idée de nous détendre autour d'un bon feu de camp, mais les éléments sont venus entraver le cours des choses. Nous avons dû nous abriter, chacun dans sa petite tente individuelle. Nous avons ainsi manqué un beau moment de convivialité, parce que nous n'avions pas de confortable « maison portable ». Ce n'est qu'après avoir développé mon premier tipi nordique à mât central que je réalisai ce qu'il nous aurait fallu ce soir-là.

Donc, comme vous pouvez le voir, les quatre éléments naturels font partie de nous et de nos produits. C'est pourquoi nous avons changé les noms de nos tipis nordiques, pour des noms qui évoquent ces quatre éléments : l'air, la terre, l'eau et le feu.

Pour ma part, j'ai le sentiment que nos produits ont enfin les noms qu'ils méritent. Ce sont des noms qui représentent l'esprit de ce que nous incarnons. Nous allons continuer à développer des produits qui font honneur à leurs noms, et qui répondent aux exigences de la personne la plus importante qui soit à nos yeux : vous, notre client.

Bienvenue au nouveau Tentipi.

La société Tentipi AB a été fondée en 1989, alors sous le nom de « Moskoselkåtan ».

Nous sommes spécialisés dans des équipements qui favorisent les loisirs authentiques, avec souvent une place centrale réservée au feu de camp. Nous inventons, construisons et fabriquons des équipements de première classe,

pensés pour des utilisateurs difficiles.

Nous sommes leaders mondiaux en matière de légèreté, taille, perfectionnements, qualité et convivialité, ce qui nous a valu plusieurs prix de qualité prestigieux.

Nous ne sommes satisfaits que quand le client l'est vraiment.



Tente lapone dans la toundra russe. Photo : Martin Falklind.



Photo : Bo Trenter.

L'origine de nos tipis nordiques

La tente lapone et le tipi indien représentent en principe la même solution pour créer une habitation « naturelle ». Une structure simple, de forme conique, réalisée en perches de bois couvertes de peaux, avec une ouverture au sommet pour évacuer la fumée. On disposait d'un seul coup d'une habitation perfectionnée et résistante bien au vent, où il était facile de rester bien au chaud.

Cela grâce au feu qui diffusait la chaleur et aux peaux qui retenaient celle-ci. Le feu apportait également la lumière et la « sensation de chez soi ». Préparer les repas, faire fumer le gibier ou

la pêche, faire sécher les vêtements, ainsi que les autres tâches courantes pouvaient se faire de manière pratique et sans quitter l'habitation.

La tente lapone était également parfaite pour un mode de vie nomade, puisqu'elle pesait très peu par rapport à sa taille. On pouvait laisser sur place la structure, puisqu'elle était très simple à fabriquer sur place, quand on arrivait à un nouvel endroit. Dans la pratique, on revenait souvent aux mêmes endroits, et il y avait toujours une structure qui attendait sur place, prête à l'emploi. La tente lapone se montait ensuite en quelques minutes.

Des tipis nordiques pour tous les besoins

Les tipis nordiques de Tentipi reposent sur les principes de construction traditionnels de la tente lapone, mais ils sont réalisés dans des matériaux et avec des méthodes de construction modernes.

Grâce au feu, nos tipis nordiques ont de la lumière, de la chaleur et une « sensation de chez soi » ! Leurs caractéristiques leur permettent de s'intégrer dans les environnements les plus variés et ils peuvent être utilisés dans une multitude de contextes. En groupe, en famille ou en solitaire. Pour le travail, les loisirs ou la fête. Sur le terrain d'une villa ou dans les grands espaces sauvages. Nos tipis nordiques peuvent se mesurer en tous points aux différents types de tentes. Bien peu de produits sont plus polyvalents qu'un tipi nordique Tentipi® !

Notre gamme complète de tipis nordiques


ADVENTURE

Tentipi® Adventure

Tipis nordiques à mât central

Randonnées, excursions motorisées, en vélo, escalade, pêche, camping en famille : quelle que soit l'activité en plein air, vous pouvez l'exercer dans de bonnes conditions de confort et en grand style, avec un tipi nordique Tentipi® Adventure.

Voir notre guide pour faciliter votre choix, pages 50-51.




Ces tentes représentent une avancée décisive, puisqu'elles associent la portabilité et la protection contre les tempêtes fournies par les tentes légères d'aujourd'hui, au confort et la sensation de « chez soi » des tentes lapones traditionnelles. Elles sont particulièrement faciles à manier, puisqu'elles ne pèsent que 3,8 kg pour 6 personnes !

CLASSIC

Tentipi® Classic

Tipis nordiques avec perches en bois

Exprimez votre personnalité en utilisant un tipi nordique comme local de fête ou comme protection contre les intempéries, pourquoi pas dans le style romantique, quel que soit le temps. Les tipis nordiques Tentipi® Classic sont très appréciés par les personnes qui veulent recréer à domicile l'ambiance « romantique nomade », recevoir des invités sous la tente, ou simplement avoir une maisonnette de jardin où on peut faire du feu.



Les tipis nordiques Classic sont parfaits dans le cadre d'un festival, pour les activités d'un club, une réception de jardin privée, un barbecue, ou encore des événements professionnels, des rencontres sportives ou des centres touristiques. Pour un retour aux sources, dans une ambiance authentique de style nomade.

EVENT

Tentipi® Event

Grands tipis nordiques

Impressionnants, spacieux, flexibles et surtout : différents. Ces tipis nordiques, aux nombreux attraits à la fois charmeurs et traditionnels, ont été modernisés pour convenir aussi bien pour des réunions de famille que pour des événements susceptibles de rassembler des milliers de personnes.



Ils peuvent être le local de fête d'un mariage, d'un anniversaire, d'une fête de jardin — et le nombre des invités ne pose jamais de problèmes. Jusqu'à 200 personnes peuvent prendre place à table dans notre plus grand Cirrus ; en raccordant plusieurs Stratus 72, on peut même accueillir des centaines de personnes, et même plus de 1000.

Ici commence l'aventure...

L'aventure en plein air, c'est la confrontation avec les éléments, la terre, le ciel, l'eau et le feu. C'est pourquoi nous avons baptisé cette gamme de tentes « Adventure ». Existe-t-il de meilleure manière d'explorer la Terre, de défier le vent et la pluie, de se protéger du froid, du soleil, de la neige et des insectes, tout en profitant ensemble du confort élémentaire d'un feu ouvert ?

- Convivialité
- Grande hauteur intérieure
- Excellente ventilation
- Poêle ou feu ouvert
- Multifonctionnel
- Se dresse en 5 minutes
- Sécurité élevée

De votre jardin jusqu'en Sibérie — avec Tentipi®

Pourquoi choisir un tipi nordique Tentipi® Adventure ?

- Parce que vous avez besoin de beaucoup de place, d'une hauteur intérieure importante, d'une excellente ventilation et de la possibilité de faire un feu ouvert ou dans un poêle.
- Parce que vous recherchez le confort convivial par tous les temps. La plupart des tentes légères sont essentiellement des abris. Il est en revanche possible de vivre dans un tipi nordique Tentipi® Adventure !
- Parce que vous n'avez envie de faire aucun compromis sur des facteurs tels que le poids, la sécurité et la maniabilité.
- Parce qu'ils sont faciles à dresser, puisqu'une seule personne peut le faire en 5 minutes ou même moins de temps, même quand il y a beaucoup de vent. Les points d'ancrage au sol réglables rendent les choses plus faciles sur la neige ou le sable, et les attaches des cordelettes tempête empêchent celles-ci de s'em mêler.
- Parce qu'elles se sont tellement polyvalentes. Vous pouvez utiliser un tipi nordique Tentipi® Adventure lors d'une expédition de dix mois à travers la Sibérie, pour distraire vos enfants dans le jardin, pour des vacances ou des

week-ends à la campagne, d'autres personnes le font aussi. Les tipis nordiques Tentipi® Adventure sont suffisamment légers pour être emportés en montagne, et suffisamment spacieux pour y faire dormir jusqu'à 16 personnes.

- Parce que vous aimeriez être confortablement assis autour d'un feu, sans être dérangé par les moustiques, la pluie ou les courants d'air.
- Parce que vous recherchez un mode d'hébergement de première classe pour des groupes de jeunes, des scouts, ou des activités de club.

Meilleures performances générales

Les tipis nordiques Tentipi® Adventure obtiennent les meilleures notes pour leur polyvalence, la qualité de leurs matériaux, leur sécurité, leur confort, leur maniabilité et la protection qu'ils apportent contre la chaleur, le froid, la pluie et la condensation. Vous avez le choix entre différents niveaux de performances, en fonction de votre style de vie et votre budget. Regardez plutôt le haut de gamme Safir c/p : le Safir light (jusqu'à 5 kg de moins), le modèle plus simple et « respirant » Kvars c/p, le Zirkon qui ne passe jamais inaperçu, et enfin le Topas pour des groupes jusqu'à 35 personnes.

Considérations importantes

Au moment de comparer plusieurs types de tente, posez-vous ces quelques questions essentielles :

- Est-ce que l'une de ces tentes est capable de répondre à tous mes besoins ?
- Est-ce que je peux faire du feu à l'intérieur, et l'ouverture d'évacuation de la fumée est-elle de dimensions suffisantes ?
- Est-ce que la toile a une bordure de renfort ?
- Est-ce que la chaîne de protection n'est pas interrompue, afin d'éviter les moustiques et

les fourmis ?

- Est-il possible de régler l'aument de ventilation depuis l'intérieur, sans quitter votre sac de couchage ?
- Y a-t-il de larges ouvertures de ventilation et entrées d'air, pour que l'air soit toujours agréable à respirer à l'intérieur de la tente ?
- Qu'en est-il du poids ? Le poids indiqué comprend-il la toile, l'aument de ventilation, le sac de rangement, le mât central et les piquets de tente ?
- Si vous utilisez un poêle, y a-t-il suffisamment

d'isolant entre le tube de fumée et la toile de tente ?

- Y a-t-il suffisamment d'accessoires optionnels (et sont-ils de la même qualité que la tente) ?

Vous verrez que notre gamme de tipis nordiques Tentipi® Adventure arriveront en tête.

Supérieurs dans le vent

Les tipis nordiques Tentipi® Adventure présentent un avantage important quand il y a du vent, du fait de leur forme symétrique et de leur centre de gravité abaissé. C'est ce qui confère aux tentes leur grande stabilité quand il y a beaucoup de vent. L'essentiel de la surface de la tente exposée à la pression du vent est près du sol, là où le vent est moins fort. Seule une partie mince et fine dépasse plus haut que les autres types de tente.

C'est pourquoi les tipis nordiques Tentipi® Adventure sont beaucoup plus sûrs par vent fort et irrégulier que la plupart des autres types de tente.

Matériaux

Cette conception de tente légère fait appel à un mât central allié en cinq pièces et à triple renfort, et met en œuvre la meilleure des technologies sur les matériaux du 21^{ème} siècle. Le résultat est une réalisation qui supporte toutes les conditions climatiques, avec de robustes sangles de sol, les fixations de cordelettes tempête les plus solides du marché des tentes, et des points d'ancrage au sol en aluminium « superdurci ». L'un des éléments les plus importants est que vous avez le choix entre différents matériaux, en fonction de vos besoins et de votre budget.

Que vous ayez l'intention de traverser l'Antarctique, de surveiller l'évolution d'un glacier ou de partir en expédition dans le Haut-Atlas, vous pouvez toujours disposer des meilleurs matériaux au monde afin de répondre aux exigences les plus extrêmes. Si vos projets sont moins extrêmes mais que vous recherchez malgré tout la solidité et la durabilité, associées à un poids léger, nous avons également les matériaux qu'il vous faut. La société Tentipi est située près du Cercle polaire arctique. En hiver, il peut faire -45 °C et en été, +30 °C. Nous sommes entourés de montagnes, de marécages, de rivières et de forêts.

Nous comprenons les éléments et nous les respectons. Nous comprenons tous les aspects de la vie en plein air et nous les desservons.

Construction

De nombreuses autres conceptions de tente font appel à une structure d'arceaux de maintien, risquant cependant de céder par vent fort ou si quelqu'un la heurte par inadvertance. Nous évitons ces risques. Nos tipis nordiques ont un mât central qui soulève le haut de la tente. Chaque couture de la toile contribue ensuite à créer une structure solide tout en étant flexible, une fois que la toile est maintenue par les points d'ancrage. En principe, la pire chose qui puisse arriver est qu'un point d'ancrage vienne à se détacher. Mais il est beaucoup plus facile d'y remédier que de réparer un piquet cassé dans une tente en forme de dôme.

Tous nos tipis nordiques à mât central sont conçus pour que vous puissiez vous asseoir à l'intérieur, autour d'un bon feu. Cela est possible même dans les plus légers de nos modèles. Ils ont en effet une bien meilleure ventilation que d'autres types de tente. De plus, sur la plupart de nos modèles, cette ventilation est dotée du système breveté In-Tent Vent™ permettant de régler l'ouverture de ventilation tout en haut, à la fois en taille et en orientation, depuis l'intérieur de la tente. Le côté pratique est pour nous une priorité. Grâce aux points d'ancrage au sol réglables, tous les tipis nordiques Tentipi® Adventure sont faciles à utiliser dans la neige ou dans le sable.

Les différences essentielles entre nos styles de tipis nordiques sont le choix de matériaux et les éléments de détail retenus. Ils ont une influence sur le poids, le confort, la durée de vie et le prix des tentes. Notre objectif est que vous puissiez choisir le niveau de prix et de performances qui vous convient.

PRO Les tipis nordiques « Pro » représentent le nec plus ultra concernant les matériaux, la construction, le confort et les utilisations extrêmes.

COM Les tipis nordiques « Comfort » sont des tentes de qualité élevée, qui ont un équipement généreux et qui sont proposées à un prix inférieur, pour un type d'utilisation moins extrême.

Ventilation

Les jours de vent, la ventilation est rarement un problème. Ce sont les journées de grande chaleur, quand l'air est lourd, qui sont les pires. C'est alors que l'on peut vraiment juger de la capacité de ventilation des différents types de tentes. Pendant ces journées très chaudes, où il n'y a pas du tout de vent, la seule ventilation efficace est assurée par la circulation naturelle de l'air. Cette circulation naturelle est influencée par plusieurs facteurs qui agissent ensemble. Si l'un de ces facteurs est défavorable, il entrave ou anéantit complètement l'effet d'autres facteurs plus favorables.

Plus la différence de hauteur est importante entre l'entrée et la sortie d'air, meilleure est la ventilation. L'air chaud monte naturellement, puisqu'il est plus léger que l'air froid, et plus la colonne d'air chaud est haute, plus la circulation de l'air est efficace dans la tente. Pour se renouveler, l'air n'a ainsi pas besoin d'être autant réchauffé, ce qui est agréable pour les personnes qui se trouvent dans la tente. Grâce à la hauteur intérieure de nos tipis nordiques, la circulation naturelle de l'air fonctionne mieux que dans tout autre type de tente conventionnelle.

Le renouvellement de l'air est également influencé par la superficie des ouvertures d'entrée et de sortie d'air.

Si le filet moustiquaire a des mailles trop fines, le passage de l'air est fortement freiné. Plus le filet compte de petits fils, plus il se forme de micro-tourbillons qui freinent l'air.

Les tipis nordiques Tentipi® Adventure sont conçus pour être utilisés toute l'année mais, comme n'importe quelle tente, vous devez veiller à enlever la neige qui s'est déposée dessus pour les maintenir intacts.

Si vous allumez un feu ouvert, veillez à respecter les prescriptions locales en vigueur.

Caractéristiques essentielles

Une chaîne n'est pas plus solide que ne l'est son maillon le plus faible. Il en est de même pour les facteurs qui influencent la sécurité, la résistance et la ventilation.

1 Rapport hauteur/largeur optimisé

La hauteur crée du volume pour les activités comme pour le confort intérieur, en même temps qu'elle favorise l'évacuation efficace de la fumée.

2 Tissu de tente

Résistance élevée à la déchirure et à l'étirement, aquafuge.

3 Soulage la pression sur la toile de tente

Renfort perfectionné, permettant de répartir les contraintes sur la toile de tente.

4 Mât central

Mât en cinq parties, en alliage d'aluminium superdurci.

5 Douille pour mât central

Tresse de sangles épaisses. C'est vraiment solide !

6 Fermeture éclair oblique avec languette d'étanchéité

Disposition oblique, avec languette d'étanchéité pour empêcher les fuites.

7 Attaches de cordelettes tempête

Permet de laisser en place les cordelettes en permanence, sans les emmêler (Safir/Zirkon/Topas).

8 Tissu de tente – ventilation

Tissu c/p : de bonnes capacités respirantes offrent un climat intérieur agréable, avec un minimum de condensation.

9 Ouverture de fumée

La grande ouverture de fumée assure une ventilation efficace pendant les journées chaudes et permet d'évacuer la fumée quand on fait du feu.

10 Auvent de ventilation et système In-Tent Vent™

Notre solution brevetée offre une régulation maximale du climat intérieur de la tente (Safir/Zirkon/Topas).

11 Grandes entrées d'air

Avec filets moustiquaires réglables de l'intérieur (Safir/Zirkon).

12 Porte dotée d'un filet moustiquaire

Améliore la ventilation et permet de voir à l'extérieur, même les jours où il y a beaucoup de moustiques.

13 Toile de tente intérieure

Toile de tente intérieure en option.

14 Possibilité de faire du feu

Conception unique en son genre, permettant de faire du feu.

15 Poêle et ouverture pour le tube du poêle

Solution astucieuse, permettant de monter simplement un poêle.

16 Bordure de renfort

Renfort de 50 cm de haut. Plus solide que la toile principale (Safir/Zirkon/Topas).

17 Fixations pour accessoires

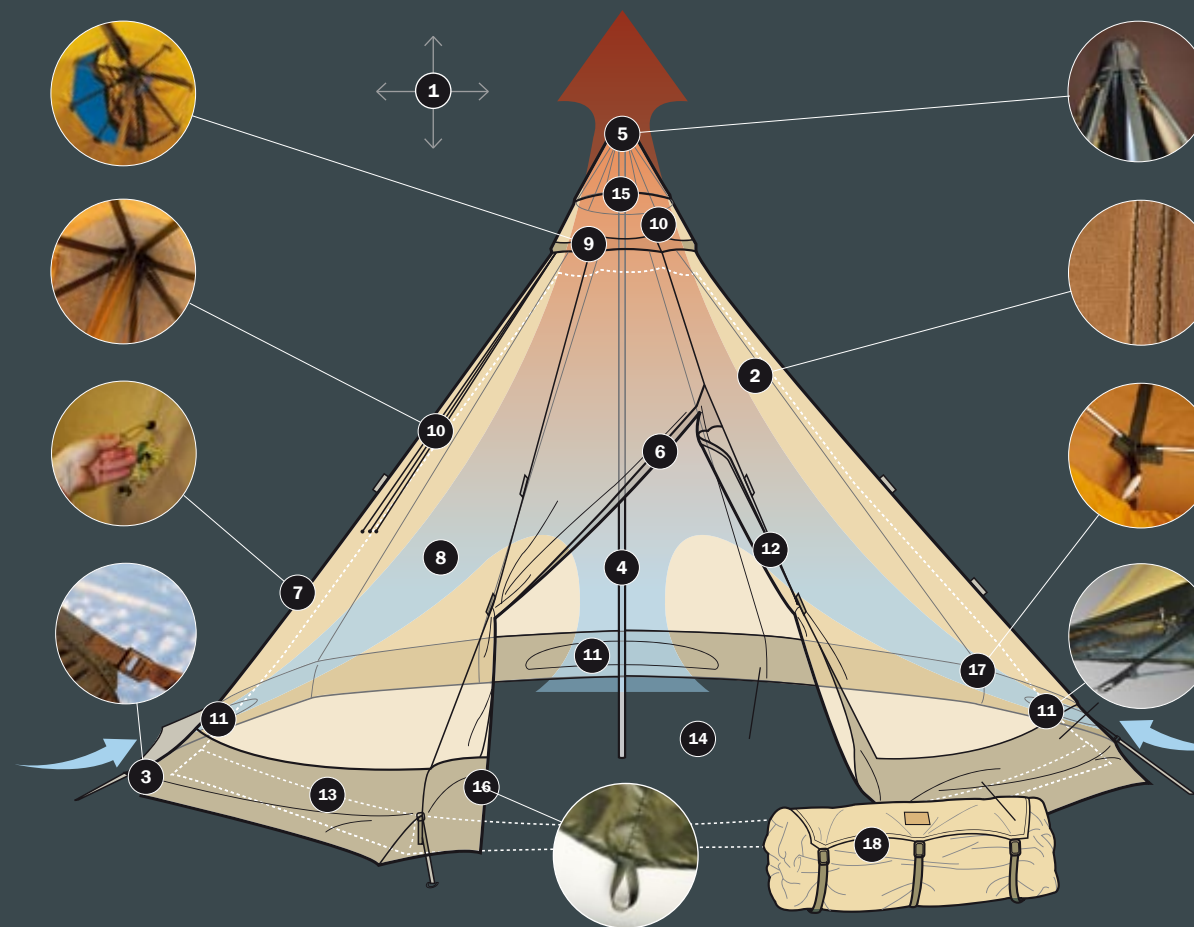
Ensemble complet de fixations pour divers accessoires, tels que pochettes intérieures, séchoir, tapis de sol détachable et toile de tente intérieure (Safir/Zirkon/Topas).

18 Sac de compression

Design unique en son genre, permettant de comprimer le sac à l'aide de sangles (Safir/Zirkon/Topas).

19 Poids complet

Les tentes sont à la fois légères et solides.



Description complète en pages 47-49

SAFIR

Précédemment baptisé « Varrie »
Brevet Tentipi®

C'est plus qu'une tente, c'est une maison dans votre sac à dos...

Pour les expéditions extrêmes, les randonnées difficiles, ou une multitude d'activités en plein air, voici la tente la plus polyvalente du monde, conçue pour les gens qui recherchent le maximum de performances et de flexibilité. Vous avez le choix entre un tissu léger ou un coton/polyester respirant. Il a un système breveté In-Tent Vent™.



Safir light



Safir c/p. Green River, Utah, États-Unis. Photo : Holger Greiner-Petter.


Modèle de tente	5 c/p	5 light	7 c/p	7 light	9 c/p	9 light
Classe de produit	PRO	PRO	PRO	PRO	PRO	PRO
Dimensions et poids						
Poids (kg)	7,6	4,6	10,6	6,4	12,8	7,1
Poids + tente intérieure (kg)	9,8	6,8	13,4	9,2	16,9	11,2
Dimensions emballée (cm)	23 x 56	18 x 56	27 x 62	22 x 62	27 x 70	22 x 70
Nombre de personnes couchées	4-6		6-8		8-10	
Nombre de personnes assises	8-10		11-14		16-20	
Surface habitable	7,3 m²		10,5 m²		15,6 m²	
Diamètre	3,8 m		4,5 m		5,3 m	
Hauteur	2,3 m		2,7 m		3,1 m	

Caractéristiques complètes en page 51

Safir appartient au 1 pour cent des meilleures tentes au monde et c'est le tout meilleur tipi nordique.



c/p Cotpol T4
(voir Tissus en pages 54-55)



light HT-62

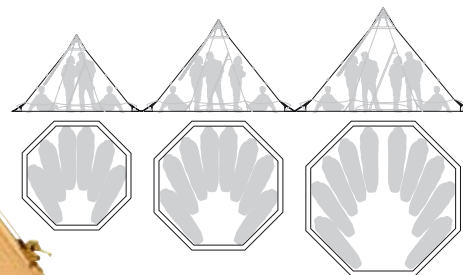
* Voir Caractéristiques essentielles, pages 47-49, pour informations complètes.

Mât central (4)*
Douille pour mât central (5)*
Ouverture de fumée (9)*
Auvent de ventilation et système In-Tent Vent™ (10)*
Poêle et ouverture pour le tube du poêle (15)*

10400 Safir 5 c/p
10450 Safir 5 light

10700 Safir 7 c/p
10750 Safir 7 light

10900 Safir 9 c/p
10950 Safir 9 light



Attaches de cordelettes tempête (7)*

Toile de tente intérieure en option
(voir pages 20-21)

Fermeture éclair oblique avec languette d'étanchéité (6)*
Porte dotée d'un filet moustiquaire (12)*

Soulage la pression sur la toile de tente (3)*

Tissu de tente – ventilation (8)*
Bordure de renfort (16)*
Fixations pour accessoires (17)*

Sac de compression (18)*

Rapport hauteur/largeur optimisé (1)*
Possibilité de faire du feu (14)*

3 grandes entrées d'air (11)*

Safir est utilisé par les professionnels dans les conditions les plus extrêmes. C'est une tente dans laquelle vous pouvez avoir entière confiance, que ce soit sur un champ de glace, sur un glacier, au cœur d'une tempête, ou sous une chaleur des plus torrides.

Safir est ainsi la tente parfaite pour toutes les expéditions.

De la même manière, de nombreuses personnes l'apprécient tout simplement pour son confort et sa maniabilité exceptionnels, qui en font aussi la tente parfaite pour les familles. Vous pouvez l'emmener en randonnée. C'est une tente de camping spacieuse pour des vacances en voiture. C'est tout cela en même temps !

Et vous pourrez toujours trouver une taille qui convient à vos besoins personnels.

Safir est disponible pour 4 à 10 personnes pour passer la nuit, et jusqu'à 20 personnes assises au sol.

Matériaux

Nous procédons en permanence à des recherches dans le monde entier, afin de trouver des matériaux et des techniques de fabrication avancés. Nous sommes toujours motivés par la qualité et non le prix. Nous choisissons toujours les matériaux en fonction de leurs performances.

C'est pourquoi nous sommes tellement certains que Safir est le plus exceptionnel de tous les tipis nordiques.

Il est fabriqué soit en tissu coton/polyester (c/p) solide et durable, de la meilleure qualité au monde, doté de caractéristiques respirantes exceptionnelles, soit en tissu extrême exclusif HT-62. C'est un polyamide très léger, « high-tenacity », enduit de silicone sur les deux faces.

HT-62 est 4 à 5 fois plus solide que les tissus qui sont souvent utilisés par d'autres fabricants de tentes.

Construction

Safir obtient les meilleures notes possibles pour les matériaux utilisés, la sécurité, la maniabilité, la protection contre le froid, la ventilation et le confort. Trois entrées d'air de grandes dimensions, munies de filets, sont installées de série. La porte est protégée contre les moustiques et dotée de boutons supplémentaires, pour un éventuel cas d'urgence.

Ce modèle est particulièrement pratique. C'est ainsi que, par exemple, notre système breveté In-Tent Vent™ vous permet de régler l'auvent de ventilation et la température, sans avoir besoin de quitter votre sac de couchage.

La bordure de renfort et d'autres points de détail vous offrent la meilleure résistance possible contre les situations dans lesquelles la plupart des tentes se rompent. Cela vous offre une parfaite tranquillité d'esprit et prolonge la durée de vie de votre investissement.

Caractéristiques essentielles

- Matériaux extrêmes
- Performances de pointe pour la résistance aux tempêtes
- C/p : tissu respirant, confort et maniabilité exceptionnels
- Light : très léger, ainsi qu'une solidité supérieure, confort et maniabilité très élevés
- Système breveté In-Tent Vent™
- 3 grandes entrées d'air
- Protection contre les moustiques, même sans toile de tente intérieure
- Bordure de renfort
- Feu ouvert ou poêle
- Se dresse en 3 minutes

Fourni avec

- Auvent de ventilation double à filet
- Porte à filet
- Mât central
- Cordelettes tempête
- Attaches de cordelettes tempête
- Cordelette de mesure
- Sac de compression
- Piquets de tente avancés
- Deux pochettes intérieures

Accessoires (voir pages 20-22)

- Tapis de sol séparé, détachable
- Toile de tente intérieure avec tapis de sol intégré
- Séchoir
- Poêle

De la même manière que le saphir fait partie des matériaux les plus durs et les plus polyvalents qui soit, ce tipi nordique Safir est certainement le plus polyvalente des tentes de hautes performances.

C'est réellement la tente qui vous emmènera de votre jardin jusqu'en Sibérie.



TOPAS

Précédemment baptisé « Gaise »
Brevet Tentipi®. Modèle déposé Tentipi®

C'est plus qu'une tente, c'est un hôtel dans votre sac à dos...

La tente portable et respirante, pour un maximum de 35 personnes et des activités de groupe.

Système breveté In-Tent Vent™ inclus.

Topas – relève la barre en matière de confort et de praticité pour les groupes.



c/p Cotpoi T4
(voir Tissus en pages 54-55)

Mât central (4)*
Douille pour mât central (5)*
Ouverture de fumée (9)*
Auvent de ventilation et système In-Tent Vent™ (10)*
Poêle et ouverture pour le tube du poêle (15)*

Fermeture éclair oblique avec languette d'étanchéité (6)*
Porte dotée d'un filet moustiquaire (12)*


Attaches de cordelettes tempête (7)*

Soulage la pression sur la toile de tente (3)*

Tissu de tente – ventilation (8)*
Bordure de renfort (16)*
Fixations pour accessoires (17)*

Rapport hauteur/largeur optimisé (1)*
Possibilité de faire du feu (14)*

10120 Topas 15 c/p



C'est une excellente tente, très solide et stable, suffisamment spacieuse pour accueillir des groupes et facile à manipuler et à porter.

Une seule personne peut la dresser en quelques minutes.

Avec de la place pour un maximum de 16 personnes couchées ou 35 personnes assises au sol, le modèle Topas est idéal pour tous les types d'activités éducationnelles en plein air. Vous pouvez l'utiliser comme un abri chaud dans le cadre d'activités athlétiques ou sportives, ou comme camp de base pour une expédition. Vous pouvez aussi choisir simplement d'y passer des moments agréables avec votre famille et des amis, ou pour faire du camping en disposant de beaucoup de place et de beaucoup de confort.

Le feu ouvert ou le poêle placé au centre est un élément de confort unique et qui crée des souvenirs inoubliables.

Matériaux

Les matériaux utilisés pour Topas ont été choisis en fonction des mêmes critères de coûts et de performances que pour le Safir.

Topas est réalisé dans un tissu de toute première qualité en coton/polyester. Solide et durable, elle possède des caractéristiques exceptionnelles de respirabilité.

Construction

La porte dotée d'un filet fait également office d'entrée d'air. Grâce à la supériorité du système breveté In-Tent Vent™, le problème délicat de l'évacuation des fumées est résolu, sans perte de chaleur.

Le plus important de tout est que nous avons également une conception unique et brevetée qui permet de renforcer ce grand tipi nordique. Topas est ainsi presque aussi stable par grand vent que nos tentes plus petites.

De plus, elle est fournie avec un sac à dos qui vous laisse les mains libres.

Caractéristiques essentielles

- Matériaux extrêmes
- Performances de pointe pour la résistance aux tempêtes
- Tissu respirant
- Confort et maniabilité exceptionnels
- Système breveté In-Tent Vent™
- Protection contre les moustiques, même sans toile de tente intérieure
- Bordure de renfort
- Se dresse en 5 minutes
- Feu ouvert ou poêle

Fourni avec

- Auvent de ventilation double à filet
- Porte à filet
- Mât central
- Cordelettes tempête
- Attaches de cordelettes tempête
- Cordelette de mesure
- Sac à dos de compression
- Piquets de tente avancés

Accessoires (voir pages 21-22)

- Tapis de sol séparé, détachable
- Séchoir
- Poêle

Modèle de tente	15 c/p
Classe de produit	COM
Dimensions et poids	
Poids (kg)	19,9
Poids + tente intérieure (kg)	-
Dimensions emballée (cm)	40 x 84
Nombre de personnes couchées	14-16
Nombre de personnes assises	27-35
Surface habitable	26,4 m ²
Diamètre	6,0 m
Hauteur	3,6 m

Caractéristiques complètes en page 51

L'une des plus grosses pierres précieuses jamais découvertes fut une topaze, puisqu'elle pesait 6,2 kg ! Il nous a donc semblé logique d'utiliser ce nom pour baptiser notre tipi nordique conçu pour les groupes.



Sac à dos de compression

ZIRKON

Précédemment baptisé « Nibba »
Brevet Tentipi®

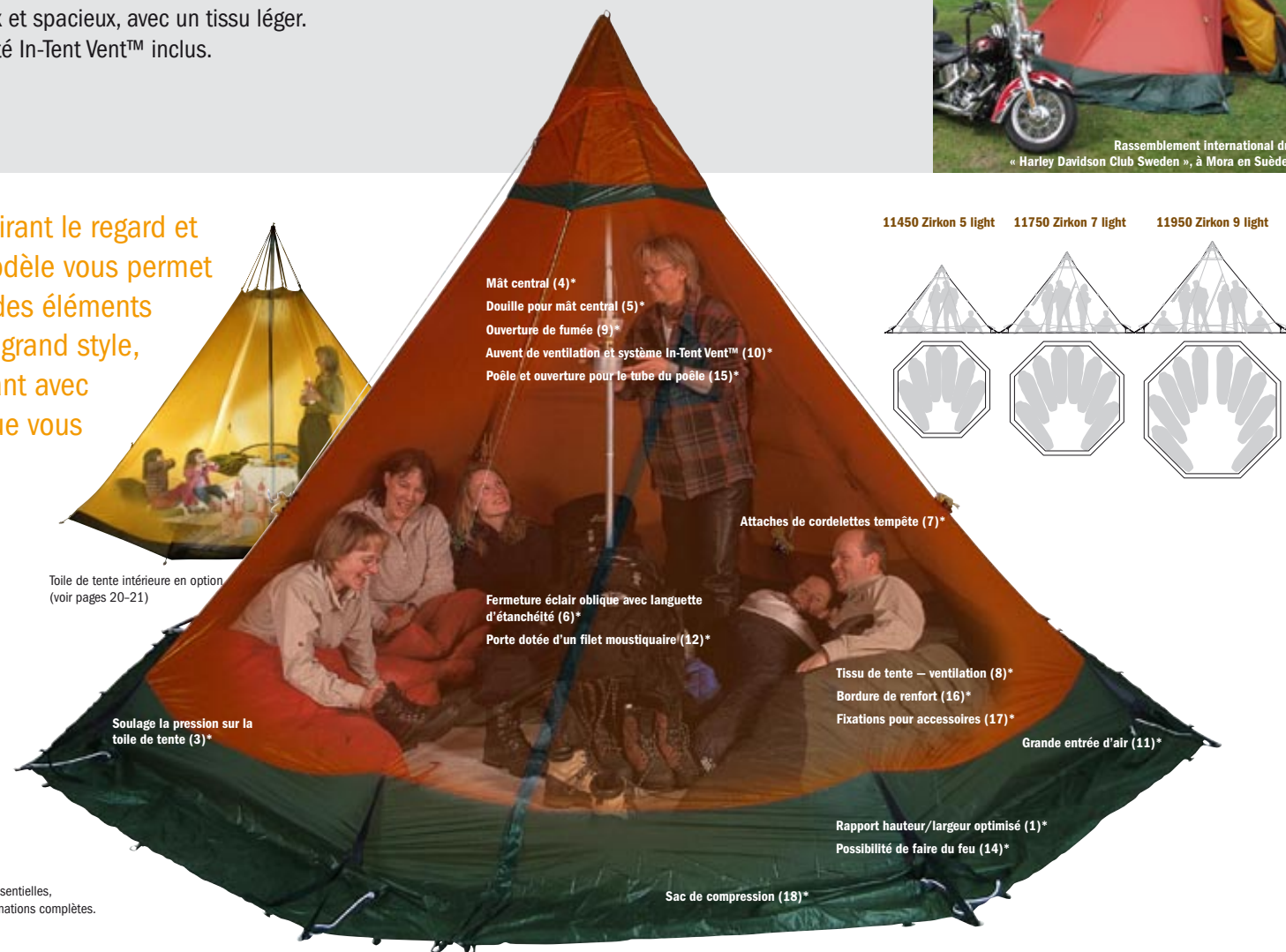
Élargissez vos horizons, en grand style et dans le confort...

Léger, lumineux et spacieux, avec un tissu léger.
Système breveté In-Tent Vent™ inclus.

Zirkon — attirant le regard et léger, ce modèle vous permet de profiter des éléments naturels en grand style, en partageant avec des gens que vous appréciez.



Light Fly-67
(voir Tissus en pages 54-55)



* Voir Caractéristiques essentielles,
pages 47-49, pour informations complètes.



Modèle de tente	5 light	7 light	9 light
Classe de produit	COM	COM	COM
Dimensions et poids			
Poids (kg)	4,1	5,7	6,4
Poids + tente intérieure (kg)	6,3	8,5	10,5
Dimensions emballée (cm)	18 x 56	22 x 62	22 x 70
Nombre de personnes couchées	4-6	6-8	8-10
Nombre de personnes assises	8-10	11-14	16-20
Surface habitable	7,3 m ²	10,5 m ²	15,6 m ²
Diamètre	3,8 m	4,5 m	5,3 m
Hauteur	2,3 m	2,7 m	3,1 m

Caractéristiques complètes en page 51

Zirkon est d'une conception légère, ce qui est parfait pour la randonnée, les voyages en voiture ou en moto, ou encore les randonnées en vélo, l'escalade, la pêche, ou simplement pour que les enfants puissent dormir dans le jardin pendant les nuits d'été.

Où que vous alliez, c'est une tente qui retient infailliblement l'attention avec sa couleur rouille et ses performances élevées, exactement comme le minéral robuste et isolant dont elle porte le nom.

Le tipi nordique Zirkon Tentipi® Adventure vous offre des performances tout temps, la protection contre les insectes et la chaleur, une grande hauteur intérieure et une excellente ventilation, ainsi que la possibilité d'allumer du feu si vous le souhaitez.

Matériaux

Zirkon est le compromis idéal entre prix et performances.

Si l'on recherche une qualité élevée à un prix plus bas que, par exemple, Safir, Zirkon est la tente idéale, puisque nous nous concentrons sur le choix des meilleurs matériaux dans cette gamme de prix.

En conséquence, Zirkon associe la légèreté à un prix attractif, tout en ayant des performances

compétitives au niveau international.

Le tissu léger, réalisé en nylon 6, est enduit de silicone sur les deux faces.

Construction

Une entrée d'air de grandes dimensions, munie d'un filet, est installée de série. La porte est protégée contre les moustiques et le système breveté In-Tent Vent™ facilite l'évacuation de la fumée et la régulation de la température.

Zirkon présente de nombreux avantages du modèle haut de gamme Safir, mais il est conçu pour une utilisation en plein air moins extrême, mais malgré tout pour des conditions difficiles.

Caractéristiques essentielles

- Matériaux avancés
- Performances de pointe pour la résistance aux tempêtes
- Poids léger et solidité élevée
- Confort et maniabilité très élevés
- Système breveté In-Tent Vent™
- Protection contre les moustiques, même sans toile de tente intérieure
- Bordure de renfort
- Feu ouvert ou poêle
- Se dresse en 3 minutes

Fourni avec

- Auvent de ventilation double à filet
- Porte à filet
- Mât central
- Cordelettes tempête
- Attaches de cordelettes tempête
- Cordelette de mesure
- Sac de compression
- Piquets de tente avancés
- Deux pochettes intérieures

Accessoires (voir page 21-22)

- Tapis de sol séparé, détachable
- Toile de tente intérieure avec tapis de sol intégré
- Séchoir
- Poêle

La pierre précieuse zirkon est connue pour pouvoir être trouvée en de très nombreux endroits, exactement comme ce tipi nordique.



KVARTS

Précédemment baptisés « Arran c/p » et « Vagge light »

Sécurité et plaisir dans les grands espaces...

Performances constantes de solidité et de fiabilité, avec deux tissus au choix.

Kvarts — simple par rapport aux standards de Tentipi®, très avancé par rapport à toute autre référence.



c/p Cotpol T4
(voir Tissus en pages 54-55)



light Fly-87

* Voir Caractéristiques essentielles, pages 47-49, pour informations complètes.



Caractéristiques complètes en page 51

Modèle de tente	5 c/p	5 light	7 c/p	7 light	9 c/p	9 light
Classe de produit	COM	COM	COM	COM	COM	COM
Dimensions et poids						
Poids (kg)	7,6	3,8	10,6	5,1	12,8	6,1
Poids + tente intérieure (kg)	9,8	6,0	13,4	7,9	16,9	10,2
Dimensions emballée (cm)	23 x 56	18 x 56	27 x 62	22 x 62	27 x 70	22 x 70
Nombre de personnes couchées	4-6		6-8		8-10	
Nombre de personnes assises	8-10		11-14		16-20	
Surface habitable	7,3 m ²		10,5 m ²		15,6 m ²	
Diamètre	3,8 m		4,5 m		5,3 m	
Hauteur	2,3 m		2,7 m		3,1 m	



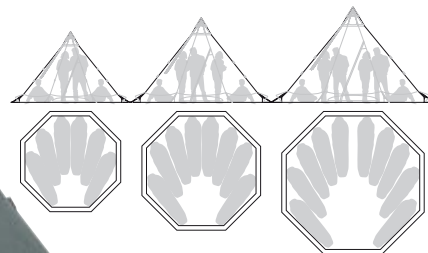
Mât central (4)*
Douille pour mât central (5)*
Ouverture de fumée (9)*
Poêle et ouverture pour le tube du poêle (15)

Fermeture éclair oblique avec languette d'étanchéité (6)*
Porte dotée d'un filet moustiquaire (12)*

Toile de tente intérieure en option
(voir pages 20-21)

Soulage la pression sur la
toile de tente (3)*

12001 Kvarts 5 c/p 12002 Kvarts 7 c/p 12003 Kvarts 9 c/p
12450 Kvarts 5 light 12750 Kvarts 7 light 12950 Kvarts 9 light



Tissu de tente — ventilation (8)*

Rapport hauteur/largeur optimisé (1)*
Possibilité de faire du feu (14)*

Notre Kvarts fournit des performances élevées à un prix économique. Vous obtenez l'espace et la portabilité d'un tipi nordique à mât central, mais pour un prix inférieur à celui d'un Safir de haut de gamme.

Vous pouvez également utiliser le modèle Kvarts dans de nombreux domaines. Il est excellent aussi bien pour les sorties dans des conditions difficiles que pour des randonnées plus faciles, du tourisme pédestre ou simplement pour une réception barbecue dans votre jardin. Pourquoi ? Tout simplement parce que c'est une tente simple et polyvalente, que l'on peut emmener facilement dans un sac à dos. Elle possède cependant la qualité légendaire Tentipi® et 20 personnes peuvent facilement y prendre place, assises autour d'un bon feu.

C'est un tipi nordique au prix abordable, et un ami sur lequel on peut vraiment compter dans les conditions les plus difficiles. Kvarts restera toujours dressé, alors que d'autres tentes présenteront des signes de faiblesse.

Matériaux

Les matériaux utilisés pour Kvarts ont été choisis en fonction des mêmes critères de coûts et de performances que pour Safir.

Vous avez le choix entre deux tissus :

- un mélange coton/polyester de classe mondiale. Solide et durable, il possède des caractéristiques exceptionnelles de respirabilité, ou bien :
- nylon 6 de poids réduit, enduit de silicone sur les deux faces.

Construction

Kvarts est notre modèle d'entrée de gamme, pour un camping économique. La toile ne possède pas de bordure de renfort.

Il ne possède pas non plus les grandes entrées d'air frais de Safir, ni le système In-Tent Vent™.

Kvarts reste néanmoins un excellent tipi nordique aux performances élevées en matière de sécurité et de comportement face à la chaleur, la pluie, la neige et le froid.

Comme nos autres tipis nordiques Adventure, le modèle Kvarts a une porte dotée d'un filet, pouvant également faire office d'entrée d'air. L'intérieur est très spacieux, et on peut s'y tenir debout ; la possibilité de faire du feu est un atout convivial supplémentaire, un véritable luxe.

Caractéristiques essentielles

- Matériaux fiables
- Très confortable
- C/p : tissu respirant
- Light : poids léger et solidité élevée
- Feu ouvert ou poêle
- Se dresse en 3 minutes

Fourni avec

- Auvent de ventilation
- Porte à filet
- Mât central
- Cordelettes tempête
- Cordelette de mesure
- Sac de rangement
- Piquets de tente standard

Accessoires (voir page 21-22)

- Tapis de sol séparé, détachable
- Toile de tente intérieure avec tapis de sol intégré
- Séchoir
- Poêle

Le quartz est la plus polyvalente des pierres précieuses, et il remplit souvent les mêmes fonctions que des pierres beaucoup plus chères. C'est une pierre résistante, élégante et d'un prix abordable, exactement comme notre tipi nordique Kvarts.



Photo : Thomas Böhl.

Accessoires – de tente

Toile de tente intérieure Pro

Les tipis nordiques de Tentipi sont conçus pour bien fonctionner, même sans toile de tente intérieure. Celle-ci offre cependant de nombreux avantages :

- Le tissu ripstop, imprégné au Teflon®, protège contre la condensation, ce qui est particulièrement intéressant pour les tipis nordiques fabriqués dans un matériau léger.
- La condensation provenant de l'humidité du sol est éliminée, puisque le tapis de sol couvre toute la surface au sol de la tente.
- Offre un grand confort intérieur, protège contre l'humidité du sol; permet de laisser dehors les saletés et la neige.
- Les sources de chaleur ont un effet plus important et la chaleur se répartit plus uniformément, puisqu'elle est retenue par des toiles de tente doubles.
- Protection plus efficace contre les fourmis, les moustiques et autres petits animaux nuisibles.
- Permet de transformer une simple tente Kvarts en une tente de montagne avancée, avec une excellente ventilation même pendant les jours riches en moustiques.

Puisqu'il est possible de faire du feu et d'avoir un poêle dans la toile de tente intérieure, il n'y a aucun inconvénient.

A. Installation simple

S'installe en même temps que le tipi nordique et se démonte simplement grâce aux attaches rapides fiables.

B. Ventilation

Filet moustiquaire refermable sur l'ouverture de fumée ; ajustement serré autour du mât central. Trois entrées d'air sont intégrées dans la toile de tente intérieure.

Cela garantit la meilleure ventilation possible pendant les matinées et journées ensoleillées, chaudes ou riches en moustiques.

C. Caractéristiques du sol

Le tapis de sol de la toile de tente intérieure a les mêmes caractéristiques et la même construction de base que le Tapis de sol Pro (voir le présent double-page).

D. Soulage la toile de tente.

E. Support du filet de plafond

Réduit le risque d'endommager le filet quand on utilise un poêle ou que l'on fait du feu.

F. Tissu

Le tapis de sol et les cloisons sont réalisés dans un tissu léger et solide en fibres de polyamide « high-tenacity », beaucoup plus solide que le matériau utilisé dans les tissus standard. Classe de produit **PRO**.

(Pour en savoir plus sur les tissus, se reporter aux pages 54–55.)

10405 Toile de tente intérieure Pro 5 (2 250 g)
10707 Toile de tente intérieure Pro 7 (2 870 g)
10909 Toile de tente intérieure Pro 9 (3 960 g)



Toile de tente intérieure Comfort

Même construction que la Toile de tente intérieure Pro, mais dans un matériau de type standard soigneusement sélectionné. Classe de produit **COM**.

11405 Toile de tente intérieure Comfort 5 (2 350 g)
11707 Toile de tente intérieure Comfort 7 (2 970 g)
11909 Toile de tente intérieure Comfort 9 (4 200 g)


Connexion supérieure TI

Utilisée pour dresser la toile de tente intérieure seule, sans le tipi nordique. Pratique dans les environnements chauds, mais non étanche à la pluie et ne résiste pas aux tempêtes.

12565 Connexion supérieure TI



Connexion supérieure TI



Tapis de sol Pro

Tapis de sol léger. Fabriqué dans le meilleur matériau qui soit pour obtenir à la fois un poids léger et la meilleure étanchéité à l'eau possible.

G. N'a pas besoin d'être démonté

En place automatiquement quand la tente est dressée, puisqu'il n'a pas besoin d'être démonté pour emballer la tente.

H-J. Ouverture flexible

Le tapis de sol est doté d'une ouverture flexible grâce à quatre fermetures éclair.

H. « Ouverture en V » : ouverture au plus près de la porte ; pour ne pas poser les chaussures sales sur le tapis de sol de la tente.

I. « Ouverture en O » : ouverture du centre vers l'extérieur ; pour jeter les miettes directement sur le sol et non pas sur le tapis de sol de la tente ; quand on utilise un poêle ou que l'on fait du feu (la prudence est recommandée).

J. « Ouverture en U » : grande ouverture qui va de la porte jusque autour du mât central ; pour stocker du bois, faire du feu et « être au contact direct du sol ».

K. Languette d'étanchéité de fermeture éclair

Empêche les saletés d'entrer dans la fermeture éclair.

L. Bien tendue et élégante

Le dispositif de tension permet de tendre le tapis de sol simplement, à plat et élégamment, tout en assurant plus facilement l'étanchéité contre les moustiques entre le tapis de sol et la toile.

M. Tissu

Réalisé dans un tissu léger et solide en fibres de polyamide « high-tenacity », beaucoup plus solide que les tissus standard. Classe de produit **PRO**.


(Pour en savoir plus sur nos tissus, se reporter aux pages 54–55.)

11005 Tapis de sol Pro 5 (1 500 g)
11007 Tapis de sol Pro 7 (1 800 g)
11009 Tapis de sol Pro 9 (2 700 g)

Tapis de sol Comfort

Même construction que le Tapis de sol Pro, mais dans un matériau de type standard soigneusement sélectionné et sans la possibilité de l'ouverture en U. Classe de produit **COM**.

12050 Tapis de sol Comfort 5 (1 900 g)
12070 Tapis de sol Comfort 7 (2 400 g)
12090 Tapis de sol Comfort 9 (3 200 g)
12150 Tapis de sol Comfort 15 (4 000 g)



Séchoir

Séchoir circulaire léger, élégant et stable, réalisé en aluminium durci. Pas de tiges dangereuses qui dépassent.

Un jeu complet pour chaque taille consiste en un séchoir et une sangle de suspension. Peut être complété par un séchoir supplémentaire. Convient le mieux pour Safir et Zirkon sans toile de tente intérieure, mais peut également être suspendu dans la toile de tente intérieure et dans Kvarts.

12587 Ensemble séchoir 5 (340 g)
12588 Ensemble séchoir 7 (390 g)
12589 Ensemble séchoir 9 (440 g)
12593 Ensemble séchoir 15 (500 g)
12590 Séchoir 5 (2,5 m), pour jeux 5–9
12591 Séchoir 7 (3,4 m), pour jeux 7–9
12592 Séchoir 9 (4,3 m), pour jeux 9–15

Accessoires – chauffage et préparation de la cuisine

Eldfell

Modèle déposé Tentipi®

Poêles pour tipis nordiques

Un ami chaleureux – quel que soit le temps



Pour rejeter l'humidité et le froid, créer une atmosphère chaleureuse et agréable, sécher les vêtements, préparer les repas, bref, pour se sentir bien !

Un prototype de Eldfell Pro fut un membre particulièrement apprécié de l'expédition suédoise en Sibérie de 2004-2005, baptisée « la randonnée extrême la plus froide du monde ».

Avec sa construction astucieuse, toutes les pièces étant intégrées dans le foyer, son système efficace de diffusion de la chaleur, son faible poids et sa maniabilité, Eldfell est l'âme-même du tipi nordique et un ami fidèle, quand il fait froid dehors. Alors que les poêles ordinaires rejettent une plus grande part de chaleur par le tube de fumée, le poêle avancé Eldfell maintient le lieu de combustion plus proche du sol, ce qui augmente la température dans la tente, donne une chaleur plus forte pour préparer les repas et abaisse la consommation de bois. Le vaste foyer a une longueur d'environ 50 cm. Cela évite d'avoir à couper de petites bûches et réduit le nombre des remplissages.

Toutes les pièces, sauf le tube de fumée, sont fixées sur le poêle, ce qui simplifie le montage et réduit à un minimum le risque d'endommager des pièces.

Matériaux

Vous avez le choix entre de l'acier inoxydable et de l'acier ordinaire.

Construction

Tous les choix de solutions techniques ont été guidés par des exigences de faible poids, fonctionnalité et solidité.

La forme de coquille d'œuf apporte une grande solidité à cette construction légère et réduit le risque de déformation.

La grille légère en acier inoxydable résiste bien à la chaleur, sans alourdir le poêle.

Pour ne pas s'enfoncer dans la neige, les pieds ont des emplacements prévus pour être placés sur des patins.

Les points généralement sensibles, comme les fixations des pieds, sont très renforcés.

La section inférieure, entièrement soudée, empêche les étincelles de tomber en dehors quand le couvercle est fermé.

Le tube de fumée a un diamètre important, ce qui est essentiel pour que la combustion puisse se faire aussi bas que possible dans le poêle, ce qui augmente le rendement. Puisque les sections du tube de fumée peuvent s'emboîter les unes dans les autres, elles prennent place dans le foyer pour le transport, malgré leur diamètre important.

Le tube isolant extractible protège la toile de tente, même par grand vent ou si la neige s'affaisse un peu sous le poêle.

L'extincteur d'étincelles protège à la fois la toile de tente et les abords de la tente.

Eldfell Pro

Construction exceptionnelle, compte parmi les poêles pour tentes les plus légers et les plus performants du marché. De plus, il n'a même pas besoin d'entretien ! Livré dans une solide caisse en contre-plaqué avec ferrures de renfort. Fabriqué en acier inoxydable, ce qui rend le poêle sans entretien et extrêmement résistant.

Eldfell Comfort

Construction exceptionnelle, compte parmi les poêles pour tentes les plus légers et les plus performants du marché. Fabriqué en acier ordinaire non traité, doit être traité périodiquement avec de la pâte d'entretien et protégé contre l'humidité.

Caractéristiques essentielles

- Tout prend place dans le foyer
- Faible poids
- Possibilité de faire la cuisine
- Sécurité élevée
- Se pose à même la neige
- De la place pour de grosses bûches longues
- Pas de petites pièces mobiles
- Combustion efficace

40180 Eldfell Pro 37/5
40181 Eldfell Pro 37/7
40182 Eldfell Pro 37/9
40183 Eldfell Pro 37/15
40184 Eldfell Comfort 37/5
40185 Eldfell Comfort 37/7
40186 Eldfell Comfort 37/9
40187 Eldfell Comfort 37/15



Foyers

Modèle déposé Tentipi®

Le foyer dégage peu de fumée et produit beaucoup de chaleur, ce qui permet de cuire et rôtir la cuisine, en profitant de la lumière et de la chaleur du feu ! Grâce à sa conception astucieuse, il ne prend que très peu de place une fois emballé !

Quand on fait du feu normalement, à même le sol, il se forme rapidement un tas de braises. Les bouts de bois roulent vers le bas et fument autour du foyer.

La fumée visible contient des gaz non consommés. La combustion incomplète a trois effets négatifs : 1. Mauvais rendement. 2. Les particules de goudron dans la fumée piquent les yeux. 3. Relativement froide, la fumée ne s'élève pas facilement.

Le foyer résout tous ces problèmes de manière astucieuse. De nombreux trous, disposés au fond, apportent de l'oxygène au lit de braises. Les braises se consomment en augmentant donc la chaleur. C'est pourquoi le bois déposé sur le feu se consume beaucoup mieux. Le cadre autour du feu renvoie le rayonnement de la chaleur et les bouts de bois s'enflamment au lieu de produire de la fumée.

La consommation de bois baisse de 75 pour cent et le risque de fumée qui pique les yeux est fortement diminué !

Le foyer est indispensable pour faire du feu dans la neige. Les pieds repliables sont placés sur des patins de bois, eux-mêmes posés sur la neige sans s'enfoncer.

Hekla 30

Sa grande taille permet d'y faire des feux de bonne taille. Convient pour tipis nordiques à partir de la taille 7. Remballé, le foyer est si petit et compact qu'il peut être de tous les déplacements. Même pour les installations permanentes, il permet de mieux contrôler le feu et facilite la préparation de la cuisine.

480x320x205 mm. 3 700 g. Replié, seulement 480x45x205 mm.


1. 40015 Hekla 30
40018 Sac de protection Hekla 30

Hekla 7

Parfait pour la randonnée, évite de transporter du carburant pour réchaud à alcool. Fournit une chaleur agréable qui, dans les petits tipis nordiques, est suffisante si la température n'est que de quelques degrés en dessous de zéro.

300x200x115 mm. 1 200 g. Replié, seulement 300x40x115 mm.

2. 40014 Hekla 7
40017 Sac de protection Hekla 7



Petit réchaud/chauffage

Heat Pal 5100

Fournit de la chaleur et permet de chauffer la cuisine. Pas de fuite, pas de pompe, aucun risque d'explosion, démarrage immédiat. Fonctionne à l'alcool à brûler, 1,5 kW. Autonomie de 5 heures environ avec un réservoir plein et à pleine puissance. 2 170 g. 285x285 mm.

Dans un tipi nordique, c'est souvent une bien meilleure solution qu'un poêle à bois ! Avantages :

- Brûle toute la nuit sans surveillance

- Préparation de la cuisine plus rapide que sur un poêle
- Régulation de la chaleur sans palier. Pour obtenir exactement la chaleur voulue
- Aucun montage
- Beaucoup plus léger à porter que plusieurs sacs de bois
- Deux Heat Pal 5100 coûtent beaucoup moins cher qu'un poêle. Pèse beaucoup moins et occupe moitié moins de place
- Peut être utilisé dans d'autres contextes : dans une maison de vacances, en bateau, à la chasse, etc.

3. 40032 Heat Pal 5100

Heat Pal 5100, réservoir supplémentaire

Peut être utilisé séparément, si l'on a besoin de plus de chaleur, mais demande autant de surveillance qu'un feu ouvert. 1,2 litre.

4. 40033 Heat Pal 5100, réservoir supplémentaire



NE JAMAIS S'ENDORMIR AVEC UNE LANTERNE OU UN RÉCHAUD ALLUMÉ, OU AVEC UN FEU OUVERT !

Accessoires – chauffage et préparation de la cuisine

Il est amusant de faire la cuisine sur un feu ouvert, et c'est beaucoup plus simple que vous ne l'imaginez.



La cuisine n'est jamais si bonne que préparée sur un feu qui crépite. Une fois que l'on a appris à bien faire du feu, c'est étonnamment simple, et même plus facile sur une cuisinière électrique. Le nettoyage se fait aussi beaucoup plus vite. Qui n'a pas fait griller une saucisse ou cuit un petit pain sur une baguette de bois. Notre assortiment pour la préparation de la cuisine vous permet de composer des plats à part entière, et même des repas de fête, mais en pleine nature !

Plaque de cuisson « Muurikka »

Au pays d'origine de la Muurikka, la Finlande, le barbecue au charbon de bois appartient au passé. En revanche, on y compte environ un million d'utilisateurs de Muurikka !

On pose la plaque au-dessus du feu ou du réchaud à gaz une fois que tout le monde est réuni. La cuisine se prépare rapidement et simplement, et tout le monde participe. Chacun peut préparer sa propre spécialité. Pour le dessert, des crêpes à la confiture et à la chantilly sont prêtes en quelques minutes.

La plaque a une forme légèrement bombée. Ajouté à son épaisseur, cela garantit une répartition homogène de la chaleur. Le liquide est retenu au fond et la forme bombée facilite la préparation des plats. Muurikka 48, 58 et 100 cm ont des pieds qui se vissent simplement sous la plaque de cuisson.

La plaque de cuisson Muurikka est la meilleure alternative pour préparer la cuisine en plein air : à la maison de campagne, lors des sorties en voiture ou en bateau, etc.

Avantages

- Tout se prépare en même temps, c'est rapide et simple à l'extrême. Dure toute une vie !
- Les caractéristiques de cuisson et la longévité du revêtement de surface sont les mêmes que pour les poêles en fonte
- Pas de liquides toxiques pour allumer le feu et pas de charbon qui noircit les mains
- Faire la cuisine ensemble
- La viande ne se dessèche pas
- Note d'ambiance très élevée

Sources de chaleur

- Gaz, feu, charbon de bois, électricité

Pour préparer

- Côtelettes, poisson
- Légumes au wok
- Brochettes grillées
- Cuire le pain
- Crêpes
- Sauces et bien plus encore

Muurikka 100+

Pour les professionnels ! Capacité impressionnante ! Au-dessus d'un réchaud à gaz ou d'un feu de bois, il est possible de restaurer un flux permanent de personnes affamées. C'est même la seule solution viable pour une restauration en plein air. Dans le monde entier, des milliers de chefs de cuisine ont accueilli avec enthousiasme cette plaque de cuisson.

Une protection efficace contre le vent est soudée sous la plaque de cuisson. Piètement haut et fixations pour réchaud à gaz. Diamètre 100 cm.

1. 40612 Muurikka 100+

Muurikka 100

Comme Muurikka 100+, mais sans protection contre le vent.

2. 40520 Muurikka 100

Muurikka 58

Convient pour les petits groupes ou les grandes familles. C'est le modèle le plus pratique, puisque sa taille permet de préparer en même temps plusieurs types de matières premières. Diamètre 58 cm.

3. 40516 Muurikka 58

Muurikka 48

Convient pour une petite famille. Diamètre 48 cm.

4. 40512 Muurikka 48

Spatule à rôtir 45 cm

Grande spatule à rôtir en acier de première qualité.

5. 40595 Spatule à rôtir 45 cm

Sac de protection

Sac de protection pouvant accueillir, par exemple, plaque de cuisson, réchaud à gaz et spatule à rôtir.

6. 40534 Sac de protection 100
6. 40517 Sac de protection 58
6. 40513 Sac de protection 48

Muurikka pour pique-nique, dans un sac

Convient pour 1 ou 2 personnes. Grand manche repliable. Les mêmes caractéristiques de cuisson parfaites que les grandes plaques de cuisson. Complète, avec sac de protection élégant et durable en tissu cordura. (Le sac n'est pas vendu séparément.)

7. 40620 Muurikka pour pique-nique, dans un sac

Réchauds à gaz

Une alternative au feu ouvert, sous la plaque de cuisson. Sur le balcon, dans le jardin, à côté de la caravane ou pour les sorties en bateau ; la seule « cuisinière » nécessaire. Hauteur de travail confortable. Vanne basse pression incluse. Détendeur non inclus.

Réchaud à gaz 100

Puissance, env. 14,75 kW. Système double. Sans protection contre le vent.

- 40532 Réchaud à gaz 100

Réchaud à gaz 58

Puissance, env. 10,77 kW. Système double. Avec protection contre le vent !

8. 40614 Réchaud à gaz 58

Réchaud à gaz 48

Puissance, env. 6,94 kW. Avec protection contre le vent !

9. 40613 Réchaud à gaz 48

Kit gaz

Tuyau pour raccordement de gaz, 0,8 m, avec raccords de 9 mm, collier de serrage et détendeur.

10. 40619 Kit gaz

Pince à barbecue, bois

11. 40615 Pince à barbecue, bois

Cafetière 8 litres

12. 40565 Cafetière 8 litres

Cafetière 3,5 litres

13. 40570 Cafetière 3,5 litres



12

13



7



10



11

Tentipi® Classic

Tipis nordiques avec perches en bois

Nos tipis nordiques Classic sont particulièrement appréciés partout par les personnes de goût qui apprécient leur style différent, leur atmosphère particulière et l'évocation d'un mode de vie simple et révolu. Ils sont issus des habitations traditionnelles des Lapons et des tipis des Indiens d'Amérique.



LE PLAISIR DE LA DIFFÉRENCE — AVEC TENTIPI® !

Une manière originale et différente de créer une ambiance agréable dans un groupe de taille moyenne.

Nous avons modernisé leur conception en harmonie avec le 21ème siècle, tout en conservant les éléments les plus caractéristiques des modèles originels. Vous pouvez vous détendre autour d'un bon feu de bois, entouré par la toile et les solides perches en bois massif. C'est ce qui rend le design Tentipi® si attrayant, réconfortant, et convivial.

Les sociétés qui organisent des excursions touristiques les utilisent volontiers comme points de halte ou en tant que refuges chauffés. Les dirigeants

de l'industrie ou des collectivités les apprécient également dans le cadre de festivités ou dans un cadre plus privé, sur le terrain de leur propre propriété. Les tipis nordiques Classic sont polyvalents et attirent immédiatement le regard, ce qui les rend particulièrement intéressants dans toute campagne de marketing.

Les tipis nordiques Classic sont parfaits dans le cadre d'un festival, pour les activités d'un club, une réception de jardin privée, un barbecue, ou encore des événements professionnels, des rencontres sportives ou des centres touristiques. Pour un retour aux sources, dans une ambiance authentique de style nomade.

Matériaux

Tissu : mélange coton-polyester épais, très résistant, à fonction respirante, et hydrofuge. C'est une matière beaucoup plus durable qu'un tissu ordinaire et bon marché en coton. Mais elle laisse malgré tout passer la lumière et la chaleur du soleil, en même temps que sa fonction respirante permet de conserver une atmosphère agréable et d'avoir moins de condensation à l'intérieur. La toile de sol est renforcée par de la polyamide antiusure de 50 cm. Du tissu ignifugé est disponible en option pour la sécurité.

Perches : perches de bois de la meilleure qualité au monde. Extrêmement solides, elles sont très faciles à manier pour installer la tente. Elles doivent ces qualités au choix du meilleur matériau possible : de l'épicéa écorcé à croissance extrêmement lente, plus léger que le pin. Les perches de Cirrus 72 sont ainsi fabriquées dans des arbres pouvant avoir jusqu'à 150 ans d'âge. Leurs anneaux de croissance sont parfois si rapprochés qu'ils se touchent presque. C'est pourquoi les perches ne sont pas seulement extrêmement solides, mais la densité de leur bois les rend aussi très durables et résistantes à la pourriture.

Construction

Le montage d'un tipi nordique Classic à perches de bois se fait rapidement et sans échelle ! Une fois que la toile est attachée sur les perches, il suffit de l'enrouler autour de la structure !

La conception de porte de Tentipi®, unique en son genre, permet de supprimer les courants d'air.

L'auvent de ventilation, lesté pour empêcher qu'il ne s'envole, peut être réglé depuis le sol.

Les points d'ancrage au sol ont des bagues de renfort en acier.

REMARQUE : VOUS POUVEZ UTILISER NOS TIPIS NORDIQUES CLASSIC TOUT AU LONG DE L'ANNÉE, MAIS VOUS DEVEZ TOUJOURS RETIRER LA NEIGE DE LA TOILE ET DU POURTOUR DE LA TENTE.

GRANIT 14

Appelé précédemment « Ripan »

Le tipi nordique familial Classic

Intemporel et convivial, pour un maximum de 22 personnes assises sur des peaux ou de 16 personnes sur des bancs.

Granit 14 – le robuste tipi nordique Classic pour les familles et les groupes d'un maximum de 22 personnes.

- Authentique
- Robuste
- Convivial



Fourni avec

- Toile
- Auvent de ventilation
- Sac de rangement
- Piquets de tente
- Perches de bois

Utilisez Granit 14 en toutes saisons, avec le plaisir de l'originalité, de la détente et d'un repas confortable autour du feu.

Une seule personne peut le dresser en 15 minutes. Vous n'avez besoin ni d'une échelle, ni d'un équipement spécial.

Matériaux

Tissu ignifugé (FR) – option recommandée pour les pays dont les autorités exigent une toile ignifugée.

Tissu standard – recommandé pour les tipis nordiques de plus petite taille, ainsi que pour les grands tipis nordiques à usage non professionnel. À condition que vous l'utilisiez correctement, le tipi nordique ne risque pas de prendre feu.

K23080 Granit 14 FR complet
K23000 Granit 14 complet



GRANIT 21

Appelé précédemment « Tjädern »

Tipi nordique spacieux de style traditionnel

Un modèle Classic intemporel pour un maximum de 34 personnes assises sur des peaux ou de 24 personnes assises sur des bancs, dans un confort très convivial.

Granit 21 – le tipi nordique Classic pour la pratique d'activités en plein air et des groupes allant jusqu'à 34 personnes.

- Romantique
- Rigide
- Convivial



Fourni avec

- Toile
- Auvent de ventilation
- Sac de rangement
- Piquets de tente
- Perches de bois

Quel que soit le temps, chacun aura bien chaud autour d'un bon feu de bois.

Et malgré sa taille, une seule personne peut le dresser en 25 minutes. Vous n'avez besoin ni d'une échelle, ni d'un équipement spécial.

Matériaux

Tissu ignifugé (FR) – option recommandée pour les pays dont les autorités exigent une toile ignifugée.

Tissu standard – recommandé pour les tipis nordiques de plus petite taille, ainsi que pour les grands tipis nordiques à usage non professionnel. À condition que vous l'utilisiez correctement, le tipi nordique ne risque pas de prendre feu.

K22080 Granit 21 FR complet
K22000 Granit 21 complet



GRANIT 40

Appelé précédemment « Örnen »

Le tipi nordique Classic, spacieux et romantique

Une spaciosité surprenante, pour 30 à 40 personnes assises à des tables placées autour du feu. Une échelle n'est même pas nécessaire pour dresser la tente !

Granit 40 – le tipi nordique Classic spacieux, capable d'accueillir un groupe nombreux dans un style romantique.

- Romantique
- Spacieux
- Convivial



Modèle de tente	14 FR	14	21 FR	21	40
Poids de la toile (kg)	19		26		47
Nombre de personnes assises au sol	18-22		27-34		56-68
Nombre de personnes assises sur des bancs	12-16		18-24		40
Nombre de personnes couchées	9		17		30
Surface habitable	17 m ²		26 m ²		52 m ²
Diamètre	5,0 m		6,1 m		8,5 m
Hauteur totale	4,2 m		4,9 m		5,4 m



Avec un diamètre de 8,5 m, Granit 40 peut accueillir jusqu'à 68 personnes assises au sol autour du feu, ou jusqu'à 40 personnes assises à table, ou encore 30 personnes allongées par terre.

Si vous êtes en déplacement, Granit 40 est facile à transporter dans une voiture ou une remorque ; deux personnes le montent simplement en une demi-heure et vous n'avez besoin ni d'une échelle ni d'un équipement spécial.

K21500 Granit 40 complet

Fourni avec

- Toile
- Auvent de ventilation
- Sac de rangement
- Piquets de tente
- Perches de bois

Matériaux

Tissu standard – recommandé pour les tipis nordiques de plus petite taille, ainsi que pour les grands tipis nordiques à usage non professionnel. À condition que vous l'utilisiez correctement, le tipi nordique ne risque pas de prendre feu.

Si vous désirez un tissu ignifugé, nous recommandons le modèle Cirrus 40 FR, qui a la même taille que Granit 40 (voir page 37).

Ensembles événements

Puisque nombre de nos clients recherchent des accessoires et meubles authentiques pour compléter leurs tipis nordiques, nous avons composé des ensembles de produits qui contiennent tout ce dont on a besoin pour réussir un événement.

Granit 21 Ensemble événement

Pour 24 personnes assises sur des bancs.

Offre n° 305 (Alt. 1)
Offre n° 306 (Alt. 2)

- K22000 1 Granit 21 complet
- 41005 6 Bancs repliables
- 40010 1 Cuisinières plein air Finnmark (Alt. 1)
- 40006 1 Bamse mini (Alt. 2)
- 40516 1 Muurikka 58
- 40512 1 Muurikka 48
- 40517 1 Sac de protection 58
- 40513 1 Sac de protection 48
- 40614 1 Réchaud à gaz 58
- 40613 1 Réchaud à gaz 48
- 40595 2 Spatules à rôtir 45
- 40565 1 Cafetière 8 litres
- 40570 1 Cafetière 3,5 litres
- 42550 1 Hâche à fendre
- 40045 12 Lanternes à pétrole
- 40046 6 Porte-lanterne

Organiser des activités à l'aide de l'« ensemble activités » (voir page 45).

Granit 40 Ensemble événement

Pour 40 personnes assises à table

Offre n° 303 (Alt 1)
Offre n° 304 (Alt 2)

- K21500 1 Granit 40 complet
- 41005 10 Bancs repliables
- 41006 5 Tables repliables
- 40010 1 Cuisinières plein air Finnmark (Alt. 1)
- 40006 1 Bamse mini (Alt. 2)
- 40520 1 Muurikka 100
- 40516 1 Muurikka 58
- 40534 1 Sac de protection 100
- 40517 1 Sac de protection 58
- 40532 1 Réchaud à gaz 100
- 40614 1 Réchaud à gaz 58
- 40595 2 Spatules à rôtir 45 cm
- 40565 1 Cafetière 8 litres
- 40570 1 Cafetière 3,5 litres
- 42550 1 Hâche à fendre
- 41071 1 Chauffage à gaz T 14-36 kW
- 40045 24 Lanternes à pétrole
- 40046 12 Porte-lanterne

Organiser des activités à l'aide de l'« ensemble activités » (voir page 45).



Tentipi® Event

Grands tipis nordiques

Impressionnants, spacieux, flexibles et surtout : différents. Ces tipis nordiques, aux nombreux attraits à la fois charmeurs et traditionnels, ont été modernisés pour convenir aussi bien pour des réunions de famille que pour des événements susceptibles de rassembler des milliers de personnes. Le système de montage breveté rend ces tipis nordiques à la fois stables et simples à dresser — quelle que soit leur taille.



CRÉEZ L'ÉVÉNEMENT — AVEC TENTIPI®

Joie, gaieté et plaisir partagé — pour les réunions de famille ou les événements organisés pour plus de 1000 personnes assises.

Il suffit de regarder un tipi nordique pour avoir immédiatement le sourire aux lèvres. Entrez à l'intérieur et vous comprendrez pourquoi. Car ces vastes tentes rayonnent de joie, de gaieté et de plaisir partagé. Vous vous plaisez immédiatement, vous communiquez et vous échangez.

C'est pour cela que nos grands tipis nordiques sont si appréciés par les organisateurs

d'événements, ou par les particuliers pour leurs fêtes privées.

Tous aiment l'atmosphère, le volume, la flexibilité et aussi, et peut-être surtout, parce qu'ils sont si différents. On aime le lien historique qui évoque les tentes traditionnelles des nomades, un lien qui donne à chaque événement un caractère personnel et agréable, son atmosphère propre.

Sur le plan commercial, ces tipis nordiques attirent l'attention d'une manière très positive. Grâce à eux, les gens vous remarquent et se souviennent de vous.

Utiliser un tipi nordique Cirrus ou Stratus,

sur un salon par exemple, cela vous donne l'avantage pour capter l'intérêt des visiteurs. Par rapport à des édifices fixes, ils sont aussi plus pratiques, car ils sont plus faciles à ériger et plus économiques.

Cirrus et Stratus sont des constructions robustes et stables, adaptées à une vaste plage d'activités. Ils peuvent être utilisés comme Café pour les touristes, comme étal de marché, comme stand sur un salon, comme salle à manger originale lors d'une conférence ou d'une fête organisée par un club sportif. Ils peuvent être utilisés comme lieu de restauration et source d'inspiration pour les participants d'un stage de Team-

building d'une entreprise, pour se restaurer et se détendre autour d'un bon feu de bois... La forme circulaire incite réellement à la cohésion.

Ils peuvent être le local de fête d'un mariage, d'un anniversaire, d'une fête de jardin — et le nombre des invités ne pose jamais de problèmes. Jusqu'à 200 personnes peuvent prendre place à table dans notre plus grand Cirrus ; en raccordant plusieurs Stratus 72, on peut même accueillir des centaines de personnes, et même plus de 1000.

L'atmosphère y est unique, inoubliable — et tellement sympathique.

Matériaux

Tissu : mélange coton-polyester épais, très résistant, à fonction respirante, et hydrofuge. C'est une matière beaucoup plus durable qu'un tissu ordinaire et bon marché en coton. Mais elle laisse malgré tout passer la lumière et la chaleur du soleil, en même temps que sa fonction respirante permet de conserver une atmosphère agréable et d'avoir moins de condensation à l'intérieur. La toile de sol est renforcée par de la polyamide antiusure de 50 cm. Du tissu ignifugé est disponible en option pour la sécurité.

Perches : perches de bois de la meilleure qualité au monde. Extrêmement solides, elles sont très faciles à manier pour installer la tente. Elles doivent ces qualités au choix du meilleur matériau possible : de l'épicéa écorcé à croissance extrêmement lente, plus léger que le pin. Les perches de Cirrus 72 sont ainsi fabriquées dans des arbres pouvant avoir jusqu'à 150 ans d'âge. Leurs anneaux de croissance sont parfois si rapprochés qu'ils se touchent presque. C'est pourquoi les perches ne sont pas seulement extrêmement solides, mais la densité de leur bois les rend aussi très durables et résistantes à la pourriture.

Construction

La grande solidité des tipis nordiques Cirrus et Stratus est due à leur construction brevetée, avec des perches transversales. C'est pourquoi ils peuvent être à la fois si spacieux et solides.

Il est en même temps important que les perches porteuses ne dépassent pas au sommet. Cela empêche l'eau de pluie de s'écouler le long des perches et de pénétrer dans la tente. L'aspect traditionnel est obtenu en ajoutant des perches supplémentaires placées au sommet.

La toile est cousue en une seule pièce pour résister le mieux possible aux tempêtes, ce qui contribue, conjointement aux perches transversales, à la stabilité lors des tempêtes et des fortes chutes de neige.

L'auvent de ventilation, lesté pour empêcher qu'il ne s'envole, peut être réglé depuis le sol.

Les points d'ancrage au sol ont des bagues de renfort en acier.

Les tipis nordiques Cirrus et Stratus ont deux portes.

VOUS POUVEZ UTILISER NOS TIPIS NORDIQUES EVENT TOUT AU LONG DE L'ANNÉE, MAIS VOUS DEVEZ TOUJOURS RETIRER LA NEIGE DE LA TOILE ET DU POURTOUR DE LA TENTE.

STRATUS 72

Appelé précédemment «Tentipi Géant Chapeau de Merlin»
Brevet Tentipi®. Modèle déposé Tentipi®

Laissez libre cours à votre imagination...

Pour une flexibilité totale – un grand tipi nordique, que l'on peut transformer pour toutes sortes d'événements, grands ou petits, toute l'année.



Fête de mariage dans un grand domaine agricole. Photo : Tentipi Master Partner, Grande-Bretagne.



Événement pour 1 400 invités. Photo : Tentipi Norr, Suède.



Photo : Tentipi Master Partner, Grande-Bretagne.

Modèle de tente	72	72 (relevée)
Poids de la toile (kg)	82	-
Nombre de personnes assises à table	72	128
Nombre de personnes couchées	50	70
Surface couverte	83 m ²	132 m ²
Diamètre	10,3 m	13,0 m
Hauteur	8,0 m	-
Longueur de perche maximale	8,25 m	-

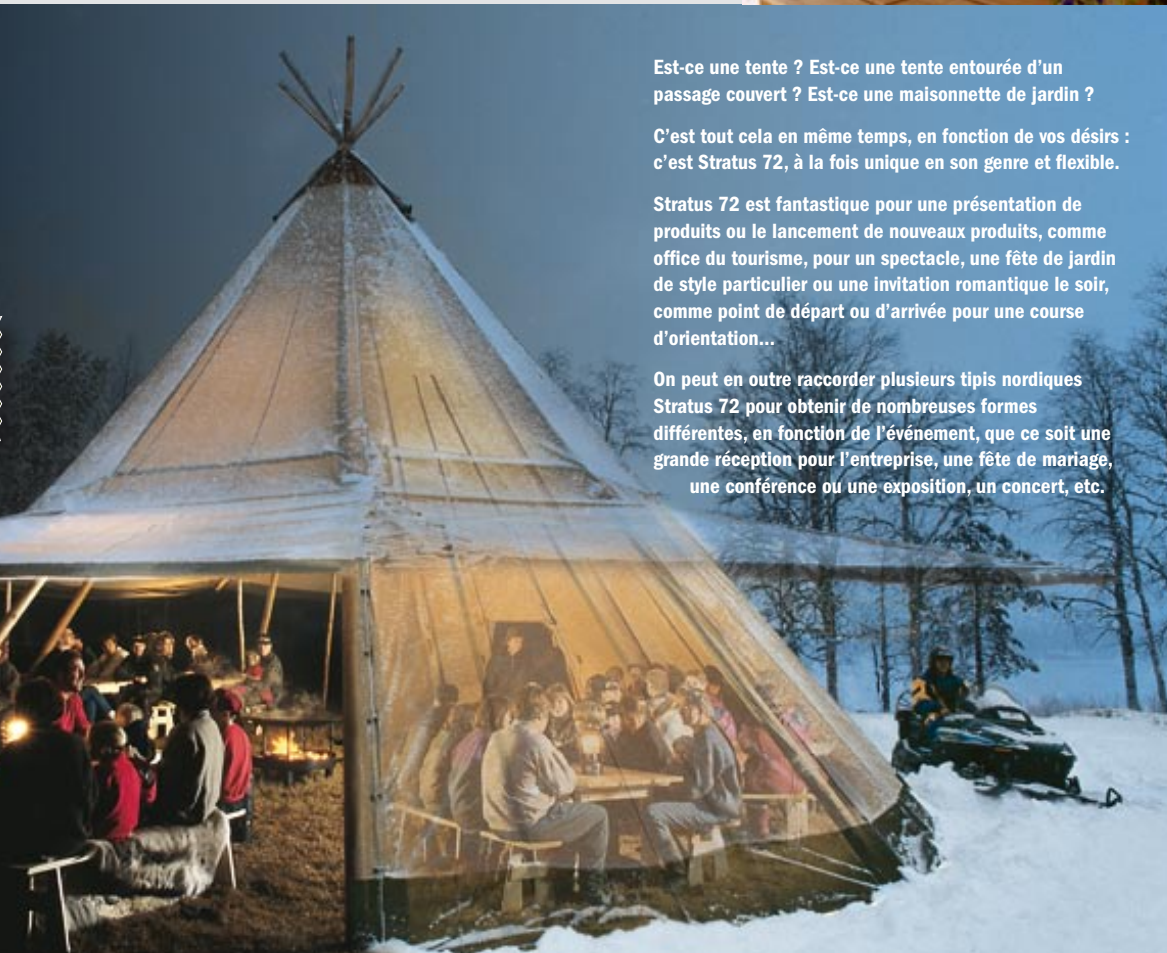
Vous disposez désormais d'encore plus de possibilités pour répondre aux exigences les plus variées.



Tissu canevas beige/brun
(voir Tissus en pages 54-55)

TSM 400 FR

Super P épais



Est-ce une tente ? Est-ce une tente entourée d'un passage couvert ? Est-ce une maisonnette de jardin ?

C'est tout cela en même temps, en fonction de vos désirs : c'est Stratus 72, à la fois unique en son genre et flexible.

Stratus 72 est fantastique pour une présentation de produits ou le lancement de nouveaux produits, comme office du tourisme, pour un spectacle, une fête de jardin de style particulier ou une invitation romantique le soir, comme point de départ ou d'arrivée pour une course d'orientation...

On peut en outre raccorder plusieurs tipis nordiques Stratus 72 pour obtenir de nombreuses formes différentes, en fonction de l'événement, que ce soit une grande réception pour l'entreprise, une fête de mariage, une conférence ou une exposition, un concert, etc.

Stratus 72 est notre très populaire et original tipi nordique qui convient pour toutes les sortes d'activités, été comme hiver.

Ce modèle se base sur Cirrus 72, avec tous les avantages de celui-ci et bien d'autres encore. Il est conçu pour que la toile puisse être relevée pour former un grand auvent, comme le bord d'un chapeau gigantesque, fournissant une excellente circulation de l'air et beaucoup d'ombre pendant les chaudes journées ensoleillées.

Avec l'auvent entièrement ou partiellement relevé, on peut voir les marchandises exposées ou tout ce qui se passe à l'intérieur, ce qui incite les invités ou les visiteurs à entrer pour participer.

Cela permet d'obtenir une pièce encore plus grande et abritée, pour servir à manger ou à boire, ou présenter des spectacles ou des expositions.

Cet espace supplémentaire ainsi obtenu peut également être doté de cloisons pour se protéger entièrement contre les intempéries.

Matériaux

Tissu ignifugé (FR) – option recommandée pour les pays dont les autorités exigent une toile ignifugée.

Tissu standard – recommandé pour les tipis nordiques de plus petite taille, ainsi que pour les

grands tipis nordiques à usage non professionnel. À condition que vous l'utilisiez correctement, le tipi nordique ne risque pas de prendre feu.

Construction

Grâce à son système de montage exclusif, Stratus 72 est beaucoup plus solide que les tipis nordiques Classic – le fait est qu'il s'agit de l'une des constructions de tente les plus solides que l'on puisse trouver sur le marché, avec des perches supplémentaires pour soutenir l'auvent en configuration « en forme de chapeau ». La toile possède des pièces d'expansion triangulaires qui permettent de relever celle-ci en position d'auvent.

Bien qu'il soit déjà parfait et tout à fait remarquable en lui-même, la plus connue de ses caractéristiques est la possibilité de le raccorder à d'autres tipis nordiques Stratus. Il est possible de réunir plusieurs tipis nordiques Stratus 72 et d'obtenir des places assises pour 300, 500, 1000 et même plus de personnes. Cela permet de créer des constructions de très grand volume, adaptées à toutes sortes d'activités de loisir ou commerciales en plein air.

REMARQUER CEPENDANT : pour raccorder plusieurs grands tipis nordiques, il faut avoir reçu une formation spéciale.

Caractéristiques essentielles

- Résiste aux intempéries
- Convivial
- Facile à manipuler
- Installation réalisée par deux personnes – sans machines
- Multifonctionnel

Fourni avec

- Toile
- Auvent de ventilation
- Sac de rangement
- Piquets de tente
- Perches de bois avec ferrures de raccord pré-montées

Accessoires (voir page 41)

- Porte amovible
- Kit de cloisons

K20583 Stratus 72 FR complet
K20503 Stratus 72 complet



Ensembles événements

Puisque nombre de nos clients recherchent des accessoires et meubles authentiques pour compléter leurs tipis nordiques, nous avons composé des ensembles de produits qui contiennent tout ce dont on a besoin pour réussir un événement.

Stratus 72 Ensemble événement

Pour 72 personnes assises à table

Offre n° 301

K20503	1 Stratus 72 complet
21025	1 Porte amovible
41005	18 Bancs repliables
41006	9 Tables repliables
40005	1 Bamse maxi
40007	1 Bamse table à rabat
40520	1 Muurikka 100
40516	1 Muurikka 58
40534	1 Sac de protection 100
40517	1 Sac de protection 58
40532	1 Réchaud à gaz 100
40614	1 Réchaud à gaz 58
40595	2 Spatules à rôtir 45 cm
40565	1 Cafetière 8 litres
40570	1 Cafetière 3,5 litres
42550	1 Hâche à fendre
41071	2 Chauffages à gaz T 14-36 kW
40045	24 Lanternes à pétrole
40046	12 Porte-lanterne

Organiser des activités à l'aide de l'« ensemble activités » (voir page 45).

CIRRUS

De la place pour une vision plus large...

Résistant, polyvalent et pouvant accueillir 40, 72, 200 personnes, dans un style qui se remarque...

Quelle que soit la taille que vous choisissiez, Cirrus offre un environnement extrêmement stable, fonctionnel et attrayant pour l'activité que vous allez organiser. Ce cadre très particulier ne peut que renforcer votre profil.



Tissu canevas beige/brun



TSM 400 FR



Super P épais
(voir Tissus en pages 54-55)



Cirrus 72 dans une école de commerce prestigieuse. Photo : Tentipi Master Partner, Grande-Bretagne.

Cirrus est très économique par rapport à des constructions fixes.

On obtient une surface couverte de 53 à 176 m², en même temps que Cirrus est facile à emporter grâce à un système de montage breveté, avec des ferrures de raccord prémontées. Ceci est un avantage très important, et pas seulement pour un stand d'exposition.

Il est en même temps très polyvalent. Il peut être utilisé comme Café pour les touristes, étal de marché ou stand de foire, salle à manger dans le cadre d'une conférence, local de fête pour le club des sports — avec son atmosphère unique — comme local de restauration pour les participants du programme de team-building de l'entreprise : avec de la place pour 200 personnes assises à

table autour du feu, pour discuter et profiter du moment... La forme circulaire est une invitation au partage.

Matériaux

Tissu ignifugé (FR) — option recommandée pour les pays dont les autorités exigent une toile ignifugée.

Tissu standard — recommandé pour les tipis nordiques de plus petite taille, ainsi que pour les grands tipis nordiques à usage non professionnel. À condition que vous l'utilisiez correctement, le tipi nordique ne risque pas de prendre feu.

Construction

Grâce à son système de montage exclusif, Cirrus est encore plus stable que les tipis nordiques



Classic — le fait est qu'il s'agit de l'une des constructions de tente les plus solides que l'on puisse trouver sur le marché.

Caractéristiques essentielles

- Résiste aux intempéries
- Convivial
- Facile à manipuler
- Installation réalisée par deux personnes — sans machines

Fourni avec

- Toile
- Auvent de ventilation
- Sac de rangement
- Piquets de tente
- Perches de bois avec ferrures de raccord prémontées

Accessoires (voir page 41)

- Porte amovible

CIRRUS 40

Appelé précédemment « Kungsörnen »
Brevet Tentipi®

La polyvalence est l'idée de base qui est à l'origine de Cirrus 40. Il y a de la place pour 40 personnes assises à table.



Modèle de tente	40
Poids de la toile (kg)	46
Nombre de personnes assises à table	40
Nombre de personnes couchées	30
Surface couverte	53 m ²
Diamètre	8,25 m
Hauteur	5,5 m
Longueur de perche maximale	7,2 m

Pour une flexibilité maximale, le côté de la tente qui est juste en face de l'ouverture de la porte peut être roulé pour obtenir une ouverture de 1,8 m de haut et de 4 m de large.

Cela simplifie l'accès pour un grand nombre de visiteurs lors d'une exposition, découvre la vue pour les invités d'une réception ; l'ouverture peut aussi être utilisée pour le départ ou l'arrivée d'une course de ski. Cela permet également de raccorder plusieurs tipis nordiques lors d'un événement important. On peut par exemple utiliser facilement Cirrus 40 comme cuisine, pour desservir plusieurs tipis nordiques Stratus 72 raccordés. On peut également l'utiliser comme entrée ou aire d'accueil, vestiaire, entrepôt, salle de réunion, local supplémentaire, etc. Il accueille 40 personnes assises à table.

Cirrus 40 est une excellente alternative à Granit 40, pour organiser des événements même si de fortes chutes de neige sont attendues.

Sa manipulation est très facile, en raison de son système de montage breveté avec ferrures de raccord prémontées. Cela permet à deux personnes de dresser Cirrus 40 en moins d'une heure et sans machines.

K21680 Cirrus 40 FR complet
K21600 Cirrus 40 complet

Cirrus 40 Ensemble événement

Pour 40 personnes assises à table.

Offre n° 313 (Alt 1)

Offre n° 314 (Alt 2)

K21600	1	Cirrus 40 complet
41005	10	Bancs repliables
41006	5	Tables repliables
40010	1	Cuisinières plein air Finnmark (Alt. 1)
40006	1	Bamse mini (Alt 2)
40520	1	Muurikka 100
40516	1	Muurikka 58
40534	1	Sac de protection 100
40517	1	Sac de protection 58
40532	1	Réchaud à gaz 100
40614	1	Réchaud à gaz 58
40595	2	Spatules à rôtir 45 cm
40565	1	Cafetière 8 litres
40570	1	Cafetière 3,5 litres
42550	1	Hâche à fendre
41071	1	Chauffage à gaz T 14-36 kW
40045	24	Lanternes à pétrole
40046	12	Porte-lanterne

Organiser des activités à l'aide de l'« ensemble activités » (voir page 45).



Au club de golf de Sunne, en Suède.

CIRRUS 72

Appelé précédemment «Tentipi Géant »
Brevet Tentipi®

Spacieux, simple, facile à dresser.
De la place pour 70 personnes assises à table.



Modèle de tente	72
Poids de la toile (kg)	82
Nombre de personnes assises à table	72
Nombre de personnes couchées	50
Surface couverte	83 m ²
Diamètre	10,3 m
Hauteur	8,0 m
Longueur de perche maximale	8,25 m

Cirrus 72 est notre premier grand tipi nordique doté du système de ferrures breveté qui assure la résistance et simplifie le montage des tentes.

La porte supplémentaire peut faire office de sortie de secours ou de porte dérobée.

Cirrus 72 est souvent le choix privilégié pour une quantité d'activités toute l'année, en raison de la stabilité de sa construction, de sa facilité de manipulation, de son volume, de la possibilité d'allumer un feu et enfin, parce qu'il nous rappelle nos racines.

Dans un Cirrus 72, les passagers d'un bus au grand complet peuvent prendre place à table.

Ce modèle possède deux portes identiques en face l'une de l'autre.

Sa manipulation est très facile, en raison de son système de montage breveté avec ferrures de raccord prémontées. Cela permet à deux personnes de dresser Cirrus 72 en moins de deux heures et sans machines.

La simplicité du design réduit également le coût par rapport à Stratus 72.

K21082 Cirrus 72 FR complet
K21002 Cirrus 72 complet

Cirrus 72 Ensemble événement

Pour 72 personnes assises à table.
Offre n° 302

K21002	1 Cirrus 72 complet
21025	1 Porte amovible
41005	18 Bancs repliables
41006	9 Tables repliables
40005	1 Bамse maxi
40007	1 Bамse table à rabat
40520	1 Muurikka 100
40516	1 Muurikka 58
40534	1 Sac de protection 100
40517	1 Sac de protection 58
40532	1 Réchaud à gaz 100
40614	1 Réchaud à gaz 58
40595	2 Spatules à rôtir 45 cm
40565	1 Cafetière 8 litres
40570	1 Cafetière 3,5 litres
42550	1 Hâche à fendre
41071	2 Chauffages à gaz T 14-36 kW
40045	24 Lanternes à pétrole
40046	12 Porte-lanterne

Organiser des activités à l'aide de l'« ensemble activités » (voir page 45).

CIRRUS 200

Appelé précédemment «Tentipi Super Géant »
Brevet Tentipi®

Énorme, gigantesque.
De la place pour 200 personnes assises à table.



Modèle de tente	200
Poids de la toile (kg)	130
Nombre de personnes assises à table	200
Nombre de personnes couchées	100
Surface couverte	176 m ²
Diamètre	15,0 m
Hauteur	11,0 m
Longueur de perche maximale	12,5 m

Cirrus 200 attire toujours le regard, quel que soit l'événement organisé.

C'est à notre connaissance le tipi nordique le plus grand du monde.

Avec 176 m² de surface couverte, il peut accueillir jusqu'à 200 personnes assises à table ; il représente une alternative très pratique pour une exposition, un centre touristique, ou encore pour organiser un dîner dansant.

Le fait est qu'il peut être utilisé de la même manière que Cirrus 72 (mais pour deux fois plus de personnes).

Il a le même système de montage breveté (mais plus robuste), avec des ferrures de raccord prémontées, que les autres modèles Cirrus, de sorte que deux personnes sont capables de le dresser de manière correcte.

En raison de sa taille beaucoup plus importante, Cirrus 200 a une structure en bois beaucoup plus lourde, ce qui impose l'utilisation d'une grue pour dresser cette tente.

K20080 Cirrus 200 FR complet
K20000 Cirrus 200 complet

Cirrus 200 Ensemble événement

Pour 144 personnes assises à table.
Offre n° 300

K20000	1 Cirrus 200 complet
21025	1 Porte amovible
41005	36 Bancs repliables
41006	18 Tables repliables
40005	1 Bамse maxi
40007	2 Bамse tables à rabat
40520	1 Muurikka 100
40516	1 Muurikka 58
40534	1 Sac de protection 100
40517	1 Sac de protection 58
40532	1 Réchaud à gaz 100
40614	1 Réchaud à gaz 58
40595	3 Spatules à rôtir 45 cm
40565	2 Cafetière 8 litres
40570	2 Cafetière 3,5 litres
42550	1 Hâche à fendre
41071	3 Chauffages à gaz T 14-36 kW
40045	48 Lanternes à pétrole
40046	18 Porte-lanterne

Organiser des activités à l'aide de l'« ensemble activités » (voir page 45).



NIMBUS 16

Appelé précédemment « Tonnelle Tentipi »
Modèle déposé Tentipi®

Pour se mettre dans l'ambiance — chez soi ou au travail...

Beaucoup plus qu'un abri — c'est une pièce qui se remarque, pour les affaires comme pour les loisirs.

La tente-événements pour les soucieux d'esthétisme.



Tissu canevas beige/brun
(voir Tissus en pages 54-55)



TSM 400 FR



Nimbus 16 est original, agréable à utiliser et très spécifique.

En d'autres termes, il reflète votre personnalité, quand vous invitez des amis, que vous vous déplacez avec votre entreprise ou que vous présentez vos produits sur une foire ou un salon.

Ce sont trois domaines d'utilisation caractéristiques de l'original tipi nordique Nimbus 16 — qu'il reste ouvert tout autour ou que l'on utilise la protection contre le vent, disponible en option.

Dans le jardin, c'est une pièce originale pour recevoir des amis pendant l'été. En déplacement, c'est un étal de marché qui se distingue des autres, et qui vous offre de très nombreuses options créatives pour vous présenter.

Quelle que soit l'utilisation prévue, Nimbus 16 sera pour vous un abri et une pièce qui éveille l'attention et la sympathie à votre égard.

Matériaux

Tissu ignifugé (FR) — option recommandée pour les pays dont les autorités exigent une toile ignifugée.

Tissu standard — recommandé pour les tipis nordiques de plus petite taille, ainsi que pour les grands tipis nordiques à usage non professionnel. À condition que vous l'utilisiez correctement, le tipi nordique ne risque pas de prendre feu.

Construction

Diamètre : 5,5 m

Hauteur sous l'auvent : env. 1,9 m

Les solides perches de bois et le système de montage très sûr rendent Nimbus 16 à la fois stable et attractif, où qu'il soit installé.

Caractéristiques essentielles

- De bon goût et étonnant
- Résiste au vent

Fourni avec

- Toile
- Sac de rangement
- Piquets de tente
- Perches de bois avec ferrures de raccord prémontées

Accessoires

- Protection contre le vent

K20980 Nimbus 16 FR complet
K20990 Nimbus 16 complet



Accessoires — tentes pour événements



Table et banc repliable

Modèle déposé Tentipi®

Des meubles fonctionnels et qui créent une ambiance. Avec leur design astucieux « grands espaces », ils font partie intégrante de l'expérience vécue. Ils se replient en quelques secondes et ne demandent que très peu de place au stockage. Stables pour un usage permanent, tout en étant assez flexibles pour les déplacements fréquents.

Assemblés par joint collé pour garantir la stabilité de forme.

Les meubles qui entrent dans un Cirrus 72 s'empilent sur un « tas » de 1,6 m de haut et de même surface qu'une table. Malgré la possibilité de les replier, ils sont plus stables que des meubles permanents ! Livrés huilés. Dimensions de la table : 70x200 cm.

1. 41005 Banc repliable
2. 41006 Table repliable

Peau de renne de luxe

Peau de renne tannée, avec face arrière enduite de silicone pour résister à l'humidité. Aucune odeur.

3. 43050 Peau de renne de luxe



Lanterne à pétrole

Lanterne très durable et solide, puissance lumineuse élevée, sans flamme qui tremble. Ne noircit pas. Avec verre thermorésistant ; résistance extrême au vent, aucune fuite et aucun bord coupant.


Volume du réservoir : 3,4 dl. Durée de combustion : 20 heures. Mèche : 5x130 mm. Intensité lumineuse : 3,5 cd. 255 mm de haut. 530 g.

4. 40045 Lanterne à pétrole

Porte-lanterne

Suspendre la lanterne sur une perche à l'aide du porte-lanterne.

5. 40046 Porte-lanterne



Porte amovible

La porte retombe chaque fois que quelqu'un est passé. Cela garde mieux la chaleur et donne moins de courants d'air. Se monte sur la face extérieure.

Convient pour Cirrus 200, Stratus 72, Cirrus 72 et Cirrus 40.

- 21025 Porte amovible

Tissu de tente ignifugé
21085 Porte amovible FR

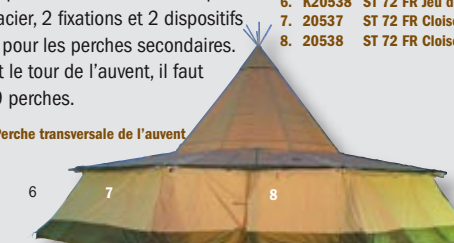
Stratus 72 Perches transversales pour auvent

Se placent à côté du bord de l'auvent de Stratus 72. Effet obtenu :

- L'auvent ne s'affaisse pas entre les neuf perches de plafond. L'impression d'ensemble est meilleure et les poches d'eau sont supprimées. Ceci est possible en plaçant des perches secondaires au-dessus des perches transversales de l'auvent.
- Les cloisons peuvent être suspendues élégamment sur les perches transversales de l'auvent.

Consiste en 1 perche transversale en sapin écorcé et en acier, 2 fixations et 2 dispositifs d'accrochage pour les perches secondaires. Pour faire tout le tour de l'auvent, il faut commander 9 perches.

- 20530 ST 72 Perche transversale de l'auvent



Stratus 72 Cloisons

Cloisons pour un Stratus 72 en position ouverte, avec côtés inclinés, coordonnés avec le tipi nordique. Les cloisons s'accrochent aux perches transversales de l'auvent (accessoire séparé) tout autour du rebord de l'auvent relevé de Stratus 72. Cela donne un espace beaucoup plus important et à l'abri du vent.

Neuf cloisons, à combiner au choix, sont nécessaires pour faire le tour de Stratus 72.

6. K20517 ST 72 Jeu de cloisons complet
7. 20517 ST 72 Cloison simple
8. 20518 ST 72 Cloison pour entrée

Tissu de tente ignifugé
6. K20538 ST 72 FR Jeu de cloisons complet
7. 20537 ST 72 FR Cloison simple
8. 20538 ST 72 FR Cloison pour entrée

Accessoires – chauffage et préparation de la cuisine



Bamse maxi

Foyer rustique et très robuste, de style coordonné avec nos tipis nordiques de grandes dimensions, ou à installer à l'extérieur. Très pratique, il met en place l'atmosphère parfaite pour réussir des événements.

Encadrement en rondins. Bras pivotant pour cafetière ou plaque de cuisson Muurikka. Le boîtier du foyer en tôle épaisse protège l'encadrement en bois. Il faut simplement une mince couche de gravier, ce qui permet de déplacer le foyer relativement simplement. Livré monté.

120x150x80 cm. Boîtier du foyer : 32 kg.
Cadre : 35 kg.

1. 40005 Bamse maxi

Bamse table à rabat

Jusqu'à trois tables peuvent être montées sur le grand foyer Bamse. Les charnières permettent de relever ou de rabaisser les rabats, en fonction des besoins.

2. 40007 Bamse table à rabat

Bamse mini

Comme Bamse maxi, mais en plus petit. Conçu en premier lieu pour Granit 21, Granit 40 et Cirrus 40.

80x80x63 cm. Poids total 35 kg.

3. 40006 Bamse mini



Cuisinières plein air Finnmark

Il est désormais très simple de préparer un repas avancé au-dessus du feu. Les trois bras (A) qui supportent casseroles et poêles, peuvent simplement pivoter au-dessus du feu. Muurikka 100 peut être placé sur les trois cornes (B). Muurikka 48 et 58 peuvent être posées sur l'anneau spécial (C) et pivoter au-dessus du feu, même quand on utilise Muurikka 100. Le poisson peut être préparé au-dessus de la flamme sur les plaques (D).

Le tirage naturel par le bas (E) donne une meilleure combustion, moins de fumée et une consommation de bois inférieure. L'inclinaison du fond (F) maintient le bois rassemblé. Les cendres retombent dans le tiroir coulissant (G), sous le foyer.

Dimensions repliée 28x83x83 cm. 32 kg.

Complet selon la photo (récipients de cuisson et poêles non inclus).

40010 Cuisinières plein air Finnmark



Hekla 30

Sa grande taille permet d'y faire des feux de bonne taille. Convient pour tipis nordiques à partir de la taille 7. Remballé, le foyer est si petit et compact qu'il peut être de tous les déplacements. Même pour les installations permanentes, il permet de mieux contrôler le feu et facilite la préparation de la cuisine.

480x320x205 mm. 3 700 g. Replié, seulement 480x45x205 mm.

40015 Hekla 30

40018 Sac de protection Hekla 30

Chauffage à gaz

L'équipement à gaz est livré de série avec raccordement industriel norvégien/suédois.

Dans les autres pays, il est possible qu'une autre connexion soit exigée.

Chauffage à gaz Therm 14-36 kW

Un modèle de référence parmi les ventilateurs chauffants, avec puissance réglable de 14 à 36 kW !

Démarrage automatique et régulation par thermostat, pour le plus grand confort d'utilisation possible. Détendeur et tuyau fournis.

Pour obtenir la puissance maximale, nous recommandons de compléter par notre « Raccordement pour plusieurs bouteilles ».

4. 41071 Chauffage à gaz Therm 14-36 kW

Raccordement pour plusieurs bouteilles

Il est possible d'augmenter la puissance si l'on raccorde en même temps plusieurs bouteilles au réchaud. Chaque bouteille supplémentaire doit avoir son propre raccordement. Il n'est alors pas nécessaire de remplacer aussi souvent les bouteilles. Pour éviter le gel des vannes, il faut prévoir une bouteille avec raccordement par 2 kg de gaz consommé à l'heure.

5. 41066 Raccordement pour plusieurs bouteilles



Clés en main



Fête dans tipis nordiques Stratus 72 raccordés. Photo : Tentipi Master Partner, Grande-Bretagne.

« Clés en main », cela veut dire qu'un tipi nordique ou un ensemble est livré avec un service, fourni par nos Tentipi® Partners.

Vous reconnaissez sûrement cette situation : vous venez d'acheter une étagère, un meuble télé, un fauteuil, etc., et vous n'arrivez pas à comprendre les instructions de montage...

Même si les instructions de Tentipi sont bien formulées, et que vous savez sans doute comment les interpréter, nous vous offrons une manière très simple de disposer d'un tipi nordique prêt à être utilisé: la solution CLÉS EN MAIN ! ! !

Voici ce qui est inclus : • Montage • Exercice de démontage • Formation à la manipulation • Conseils et trucs pour l'utilisation d'un tipi nordique, par exemple conseils sur la sécurité et sur comment éviter la fumée à l'intérieur • Documentation • Inauguration avec repas dans le tipi nordique pour le propriétaire et le personnel de montage de celui-ci • Cadeau traditionnel symbolique

Délais de livraison

Donnez-nous 6-8 semaines pour planifier la livraison de votre nouveau tipi nordique, et tout se passera bien. En principe, nous avons les tentes en stock, mais nous avons besoin d'un peu de planification pour que la livraison et la formation répondent à vos attentes, que nous savons élevées...

Équipements pour activités



Corde de tir à la corde

28 mm de diamètre. 24 m de longueur. Manille de bateau insensible aux intempéries.

1. 42020 Corde de tir à la corde

Lasso

De style lapon traditionnel. En merlin goudronné. Muni d'une pièce en corne de renne.

2. 43048 Lasso

Cornes pour lancer de lasso

3. 43036 Cornes pour lancer de lasso



Haches Gränsfors

Artisanat suédois de la meilleure qualité qui soit. 20 ans de garantie ! Livré avec protection de lame en cuir.

La hache des grands espaces

Hache de scoutisme ou de camping, petite hache de chasse. La forme de la protection de lame évite à la tête de la hache d'user l'intérieur du sac à dos. 36 cm. 0,7 kg.

4. 42540 La hache des grands espaces

Hache de chasse

Tête formée pour dépouiller le gibier et manche muni de rainures. 50 cm. 1,0 kg.

5. 42545 Hache de chasse

Hache à fendre

Construite pour fendre correctement les bûches. Tête de hache lourde avec saillie, manche long. 69 cm. 2,2 kg.

6. 42550 Hache à fendre

Hache de lancer

Avec double tranchant. 61 cm. 1,6 kg.

7. 42010 Hache de lancer

8. 42013 Hache de lancer, manche de rechange



Allume-feu

Prenez plaisir à remonter le temps ! Avant l'invention de l'allumette, c'était l'allume-feu que l'on utilisait pour allumer du feu. Un véritable défi, ou un cadeau original. Livré dans une boîte avec fusil, silex, amadou et description.

9. 40100 Allume-feu

Fusil, modèle Armée

Fusil robuste et de grande longévité, pour allumer le feu en toute sécurité et quel que soit le climat. Utilisé et recommandé par l'International Survival Association. Manche en chêne. 100x20 mm. 48 g.

10. 40101 Fusil, modèle Armée



En plein dans le mille !

De tout temps, l'homme a aimé viser des cibles.

Tentipi propose un assortiment d'articles sélectionnés et conçus à cet effet. L'arc et la sarbacane sont les versions modernes des outils de survie traditionnels du passé.

Ces produits conviennent pour des concours simples et le jeu des adultes. Ils ont été choisis parce qu'ils sont durables, faciles à utiliser et d'un prix raisonnable. Ils n'ont pas été prévus pour l'exercice du tir à l'arc avancé ou la chasse.

Ces équipements sont puissants et doivent donc être utilisés avec prudence pour ne pas provoquer de blessures.

Arc

Nous avons choisi ce puissant arc parmi un vaste choix possible. Il est aussi facile à utiliser par des hommes, des femmes ou des enfants. Sa construction solide et simple lui assure une grande longévité. Livré complet avec visée, protection pour les doigts, bouclier, carquois et 3 flèches en bois. Caractéristiques de l'arc : 18 livres, 120 cm de longueur de corde. Non autorisé en Norvège !

- 11. 43206 Arc
- 12. 43201 Cible de tir à l'arc avec piétement 66x66 cm. Facile à transporter
- 13. 43202 Motif de cible. En papier armé de fibre de verre. 60 cm. Se fixe sur la cible
- 14. 43203 Flèche en fibre de carbone, 80 cm
- 15. 43204 Carquois pour flèches avec fixation de ceinture
- 16. 43207 Corde pour arc, 120 cm

Ensemble de sarbacane

Construction en deux pièces, avec 12 flèches, carquois et cible en papier. 90 cm. L'achat n'est autorisé qu'aux personnes d'au moins 18 ans ! Non autorisé en Norvège !

- 17. 43220 Ensemble de sarbacane (voir ci-dessus)
- 18. 43221 Flèches de sarbacane, 24 pces
- 19. 43222 Flèches de sarbacane, 100 pces

Lance-pierres

En utilisant simplement quelques boîtes alignées sur un tronc d'arbre, il est facile de s'occuper pendant plusieurs heures avec un lance-pierres. L'appui pliant pour le bras soulage le poignet et augmente la sécurité.

Toujours utiliser des lunettes de protection ! Vendu exclusivement aux entreprises, et non aux particuliers. L'achat n'est autorisé qu'aux personnes d'au moins 18 ans. Non autorisé en Norvège !

- 20. 43230 Lance-pierres
- 21. 43231 Lance-pierres, élastique de rechange



Ensemble activités

Offre n° 310

- 42020 1 Corde de tir à la corde
- 43048 4 Lasso
- 43036 4 Cornes pour lancer de lasso
- 43206 2 Arcs
- 43203 10 Flèches en fibre de carbone, 80 cm
- 43201 2 Cibles de tir à l'arc avec piétement
- 43202 10 Motifs de cibles de tir à l'arc
- 43220 2 Ensembles de sarbacane
- 43222 1 Flèches de sarbacane, 100 pces
- 43230 2 Lance-pierres
- 43231 2 Élastiques de rechange pour lance-pierres
- 42010 1 Hache de lancer
- 42013 1 Manche de rechange pour hache de lancer

Aspects techniques

- 47 Caractéristiques essentielles
- 50 Quelle est la meilleure tente pour vous ?
- 52 Pièces d'assemblage et pièces détachées
- 54 Tissus



Expédition arctique « Nordkalotten runt ». Photo : Håkan Hjort, Niac Photo.

ADVENTURE

Caractéristiques essentielles

Le tableau ci-dessous illustre les deux défis que représentent les contraintes appliquées sur la tente, ainsi que les différences entre les tipis nordiques de Tentipi et des tentes conventionnelles en forme de dôme ou de tunnel. Nos solutions sont présentées en détail ci-contre, ainsi que dans le double page suivant.

Tempête	
Tente de Tentipi	Tentes dômes et tentes tunnels
La résistance aux tempêtes d'une tente Tentipi® peut être comparée avec celle d'une tente en forme de dôme ou de tunnel de taille et de catégorie de prix équivalentes. Comme décrit ci-dessous, le comportement et les conditions d'utilisation sont cependant différents.	
Forme	
Grâce à la forme symétrique, la caractéristique des contraintes ne change pas quand le vent tourne. La plus grande surface exposée au vent est située en bas de la tente, là où la force du vent est nettement plus faible. Seule une petite partie de la surface est située au-dessus de la hauteur d'une tente conventionnelle.	Lorsque le vent souffle contre le côté court, la surface exposée est très faible. Quand le vent tourne et se met à souffler contre le côté long, la contrainte augmente sensiblement sur la tente.
Installation	
Le risque de casser quelque chose est assez faible, puisque tous les piquets peuvent être solidement fixés pendant que la toile est posée à plat sur le sol. La contrainte sur les piquets et le mât central n'augmente que quand on tend la toile de tente.	Les tentes en forme de dôme sont souvent difficiles à installer quand il y a de la tempête et elles peuvent être facilement endommagées avant d'avoir tendu les cordelettes tempête. Les tentes en forme de tunnel peuvent être ancrées plus facilement et les cordelettes tempête peuvent être tendues avant d'ériger la tente.
Les points les plus sensibles	
Le mât central. Même s'il se casse, il est facile à remplacer ou à réparer avec des matériaux trouvés dans la nature.	Si les arceaux se cassent, il faut avoir des arceaux de rechange avec soi ou des kits de réparation. La toile de tente risque d'être endommagée.

Cordelettes tempête mal tendues	
La contrainte sur les huit piquets principaux augmente tellement qu'ils risquent d'être arrachés.	Les cordelettes tempête doivent être tendues pour réduire au maximum le risque de casser les arceaux. Si cela se produit, la tente devient inutilisable et les arceaux cassés peuvent endommager la toile de tente.
Piquets de tente mal enfoncés	
Si les piquets principaux lâchent, la tente s'affaisse, avec peu de risque d'être endommagée.	Les cordelettes tempête se détendent alors, voir ci-dessus.

Le poids de la neige	
Tente de Tentipi	Tentes dômes et tentes tunnels
Aucun fabricant ne garantit que ses tentes puissent résister au poids de la neige. Si la neige n'est pas enlevée régulièrement de la toile de tente, des charges énormes s'appliquent sur la tente, de quelque type qu'elle soit.	
La neige qui glisse sur la tente provoque rapidement des charges sur le côté de celle-ci. Les cordelettes tempête soutiennent fermement la toile de tente. Si la charge est suffisamment importante, quelque chose va cependant casser, si ce ne sont pas les piquets qui cassent d'abord.	La neige qui glisse peut s'accumuler par petites quantités, sans exercer de contrainte sur la toile. Si la neige adhère à la toile de tente, le poids augmente rapidement. Les cordelettes tempête n'apportent alors aucun soutien, puisque la neige exerce une charge uniquement dirigée vers le bas.

Comparez vous-même

Nous pensons être en mesure de supporter la comparaison la plus difficile et nous l'accueillons à bras ouverts ! Il n'est cependant pas toujours facile de savoir ce qu'il faut examiner de près. Chaque fois que l'on voit apparaître les symboles, des points sensibles ou des éléments importants à prendre en compte sont mis en évidence. Ceci peut constituer une information approfondie pour le consommateur, conjointement avec les informations qui accompagnent nos différentes pièces constitutives.

- ▲ Autres marques de tipis nordiques. Des conseils sur ce qu'il faut prendre en compte.
- ▲ Tentes en forme de tunnel ou de dôme. Des conseils sur ce qu'il faut prendre en compte.

1 Rapport hauteur/largeur optimisé

Tentipi® : La hauteur est importante à plusieurs égards. La hauteur crée un volume favorable à différentes activités et augmente le confort d'habitation, mais elle crée également un « effet de cheminée », c'est-à-dire que les gaz de fumée chauds sont évacués efficacement quand on fait du feu. Cependant, si la construction est trop haute, la prise au vent augmente, de même que le poids. C'est pourquoi Tentipi a choisi une hauteur qui représente un équilibre optimal entre ces différents aspects.

- ▲ : Certaines marques ont une hauteur très importante, ce qui les rend inadéquates aux environnements exposés aux tempêtes.
- ▲ : L'affirmation selon laquelle toutes les tentes en forme de tunnel résistent bien aux tempêtes n'est pas correcte, puisque cela dépend principalement de la construction et du choix des matériaux. Si vous exigez une résistance extrême aux tempêtes, vous devez étudier l'offre des meilleurs fabricants de tentes en forme de tunnel du marché. >>>

Suite de la page précédente

2 Tissu de tente

Tentipi® : Une résistance à l'étirement élevée est très importante pour empêcher la formation même d'une déchirure. Une résistance à la déchirure élevée a une importance déterminante pour empêcher qu'une déchirure ne s'agrandisse. (Les tissus sont décrits de manière plus approfondie pour chaque modèle respectif, ainsi qu'aux pages 54-55.)

▲▲ : Si vous recherchez une tente légère, vérifiez si la construction permet en soi d'empêcher efficacement la formation de déchirures, étant donné que de nombreux fabricants de tentes utilisent des tissus extrêmement fragiles (équivalant à 20 pour cent de la résistance à la déchirure de notre tissu léger le moins résistant).

3 Soulage la pression sur la toile de tente

Tentipi® : Renfort très soigné, permettant de répartir la contrainte sur la toile de tente, ce qui est absolument déterminant pour la sécurité et la longévité. Ceci est particulièrement important quand on utilise la tente pendant des chutes de neige.

▲ : S'il n'y a pas de renfort, le risque de déchirure est très important. Un point critique est situé juste en dessous de la fixation principale qui tend la couture. Imaginez ce qui se passe si on déplace les piquets de tente vers l'extérieur, de sorte que le diamètre de la tente augmente, et que la toile de tente soit soumise à une forte tension horizontale entre ces points de fixation.

▲ : Examinez les facteurs qui ont une influence sur la stabilité pendant une tempête, par exemple le matériau, l'épaisseur et la construction des arceaux, ainsi que l'usure au bout d'un certain temps des canaux prévus pour ceux-ci. Examinez également les fixations des cordelettes tempête et les douilles placées aux extrémités des arceaux.

4 Mât central

Tentipi® (Safir, Zirkon et Topas) : Construction avancée, optimisée pour une résistance élevée, associée à un poids réduit. La résistance élevée est obtenue par • durcissement et alliage (3 fois plus résistant que de l'aluminium ordinaire) • rétreint des raccords par une méthode qui réduit l'affaiblissement à un minimum • renfort supplémentaire des raccords.

Tentipi® (Kvarts) : Réalisation plus simple mais toujours durcie, alliage plus simple.

▲ : Le mât central est souvent inutilement lourd. Vérifiez qu'il est durci et qu'une simple tige de bois peut remplacer le mât central.

▲ : L'équivalent pour les tentes en forme de dôme et de tunnel sont les arceaux. Ils doivent être de la plus haute qualité possible, pour ne pas se casser quand on en a le plus besoin. Vérifiez également que les douilles dans lesquelles sont enfoncées les extrémités des arceaux sont suffisamment résistantes pour que l'usure ne les perce pas.

5 Douille pour mât central

Tentipi® : Tresse de sangles épaisses. C'est vraiment solide !

▲ : Plusieurs marques font appel à une simple douille en tissu, qui ne résiste tout simplement pas sur la durée !

6 Fermeture éclair oblique avec languette d'étanchéité

Tentipi® : Deux pièces essentielles permettant de réduire au maximum les fuites :

- Fermeture éclair oblique. Si la fermeture éclair est placée verticalement sur la toile, l'eau de pluie va s'accumuler et finir par pénétrer.

- Languette d'étanchéité. Grâce au positionnement oblique, l'eau de pluie peut s'écouler sur la languette d'étanchéité de la fermeture éclair, sans pénétrer à l'intérieur.

▲ : Vérifiez que l'on utilise bien une fermeture éclair de YKK. La solution la plus habituelle est une fermeture éclair verticale, qui de plus n'a souvent pas de languette d'étanchéité !

7. Attaches de cordelettes tempête

Tentipi® (Safir, Zirkon et Topas) : Permet de laisser en place les cordelettes en permanence, sans les emmêler. Par temps normal, les cordelettes tempête n'ont pas du tout besoin d'être utilisées. En cas de tempête, il suffit de les sortir de leurs attaches. Les cordelettes peuvent également être montées rapidement, sans faire de nœud.

Tentipi® (Kvarts) : Cette fonction n'existe pas.

▲ : Design Tentipi®. Nous semblons être les seuls à proposer cela.

8 Tissu de tente – ventilation

Tentipi® (tissus enduits) : Ces tissus n'évacuent pas du tout la condensation. C'est pourquoi nos solutions de construction qui favorisent une bonne ventilation sont particulièrement importantes.

Tentipi® (Tissu Cotpol T4) : La combinaison entre une sécurité élevée contre l'entrée de l'eau et une bonne ventilation à travers la toile de tente donne un climat intérieur agréable avec le minimum possible de condensation. Cela est particulièrement important en hiver.

(Pour en savoir plus sur les tissus, se reporter aux pages 54-55.)

▲▲ : Pour les toiles de tente en coton ou en coton/polyester, vérifiez si vous pouvez faire passer de l'air à travers la toile de tente en soufflant par la bouche. Si vous n'y arrivez pas, c'est que le tiss est entièrement étanche et qu'il ne sera pas capable d'évacuer la condensation vers l'extérieur. De plus, le risque est important que le tissu commence à laisser passer l'eau au bout d'un certain temps.

9 Ouverture de fumée

Tentipi® (Safir, Zirkon et Topas) : La grande ouverture de fumée permet d'évacuer la fumée quand on fait du feu et assure une ventilation efficace pendant les journées chaudes. Des tiges articulées en fibre de verre, extrêmement résistantes, sont disposées tout autour de l'ouverture de fumée. Elles tendent et assurent l'herméticité de la toile de tente par rapport à l'auvent de ventilation.

Tentipi® (Kvarts) : Ouverture de fumée de même taille, mais pas de tiges en fibre de verre.

▲ : Un problème habituel est une ouverture de fumée beaucoup trop petite, ayant pour conséquence que la fumée reste dans le bas de la tente.

10 Auvent de ventilation et système In-Tent Vent™

Tentipi® (Safir, Zirkon et Topas) : L'auvent de ventilation est fixé sur le tipi nordique par un bouton, et il est bien plaqué contre la toile de tente. La tente est ainsi bien protégée contre les moustiques et contre l'eau, même sans toile de tente intérieure.

Le système breveté In-Tent Vent™ autorise un contrôle maximal du climat et du milieu qui règnent à l'intérieur de la tente, tout en offrant plusieurs avantages à l'utilisateur. La régulation est l'une des solutions qui font du tipi nordique Adventure de Tentipi, à la fois le meilleur tipi nordique du monde et une tente de toute première classe, quand il est utilisé avec une toile de tente intérieure. Quelques avantages :

- Ventilation possible pendant les très chaudes matinées d'été. Il n'est même pas nécessaire de quitter son sac de couchage pour régler l'auvent de ventilation !
- Ventilation assurée, sans laisser entrer les moustiques, pendant les chaudes journées et nuits d'été, même sans toile de tente intérieure. Il suffit d'ouvrir le petit auvent de ventilation supérieur.

- Pendant que le feu s'éteint doucement, on est protégé contre les moustiques. Il suffit de refermer le grand auvent de ventilation, tout en permettant la ventilation des gaz de fumée par l'auvent de ventilation supérieur, resté ouvert.

- Climat intérieur sec et agréable grâce à l'évacuation de l'humidité et de la condensation (dues par exemple à la vapeur d'eau issue de la préparation de la cuisine ou des vêtements humides).

- Faire du feu dans des conditions confortables. On n'a pas besoin de sortir dans le vent et le mauvais temps pour ajuster l'auvent de ventilation à chaque fois que le vent tourne.

- Chauffage maximal sans fumée gênante quand on fait du feu par temps très froid, grâce à la possibilité d'ajuster avec précision l'ouverture de fumée.

Les tendeurs de l'auvent de ventilation permettent de régler la tension de l'auvent de ventilation, par exemple quand une tempête est annoncée.

▲▲ : N'existe pas, Tentipi détient le brevet !

Tentipi® (Kvarts) : L'auvent de ventilation reste en place sur le tipi nordique, fixé par un bouton. Les bords d'ouverture de l'auvent de ventilation peuvent être tendus vers les fixations des cordelettes tempête, grâce à des cordelettes élastiques munies de crochets. Les crochets sont faciles à déplacer, ce qui permet de régler facilement l'auvent de ventilation. Telle est notre solution simple. Avec la toile de tente intérieure, on obtient cependant une tente de montagne avancée qui est tout à fait comparable ou peut-être encore supérieure à bien des tentes de marques bien connues.

▲ : Vérifiez que l'auvent de ventilation est inclus dans le prix. Dans un tipi nordique sans auvent de ventilation, on a du mal à se débarrasser de la fumée de manière efficace. Et en plus, la pluie entre à l'intérieur ! Vérifiez que les cordelettes de réglage de l'auvent de ventilation ne doivent pas être clouées dans le sol et que l'auvent de ventilation est maintenu en place par un bouton de fixation.

▲ : Vérifiez qu'il y a des ouvertures de ventilation de dimensions suffisantes et qu'elles sont placées à la fois en haut et en bas.

11 Grandes entrées d'air

Tentipi® : Les grandes entrées d'air munies de filets moustiquaires donnent une excellente ventilation pendant les journées chaudes, associées à la porte également munie d'un filet moustiquaire et à la grande ouverture de fumée. Chaque entrée d'air se règle simplement de l'intérieur. Le dessus de l'entrée d'air peut être fermé, empêchant l'eau de pluie d'entrer

dans la tente et protégeant le filet en hiver par exemple. Ces solutions sont importantes et font du tipi nordique Adventure une alternative parfaitement fonctionnelle, même sans toile de tente intérieure.

Tentipi® (Safir) : Trois entrées d'air. Quand on fait du feu, il est facile de fournir l'oxygène nécessaire à la combustion, puisque les entrées d'air et la porte permettent de laisser entrer l'air du côté voulu, ce qui est pratique quand le vent se met à tourner.

Tentipi® (Zirkon) : Une entrée d'air juste en face de la porte.

Tentipi® (Topas) : Il n'y a pas d'entrée d'air spécifique : l'air passe par la porte à filet ou sous la toile de tente.

Tentipi® (Kvarts) : Il n'y a pas d'entrée d'air spécifique : l'air passe par la porte à filet ou sous la toile de tente. Une toile de tente intérieure est nécessaire pour obtenir l'étanchéité aux insectes.

▲ : Y a-t-il des entrées d'air ? Combien sont-elles et sont-elles placées suivant différentes orientations ? Sont-elles protégées en hiver ? Sont-elles suffisamment grandes pour laisser entrer assez d'air pour faire du feu ou pour rafraîchir l'intérieur ?

▲▲ : Un filet trop hermétique n'est pas agréable pendant les journées très chaudes et sans vent, quand la circulation naturelle de l'air ne suffit pas pour traverser le filet. Si l'ouverture placée en haut est trop petite, le débit d'air est mauvais et s'il n'y en a pas du tout, la circulation naturelle n'a pas du tout lieu !

12 Porte dotée d'un filet moustiquaire

Tentipi® : Améliore la ventilation. Permet de voir à l'extérieur de la tente, même quand il y a beaucoup de moustiques. Pour protéger le filet, on le met de côté et on l'attache quand on n'en a pas besoin.

▲▲ : Vérifiez que la chaîne de la protection n'est pas rompue. Simplement parce que certaines ouvertures sont protégées contre les insectes, il n'est pas évident que les autres le soient également. Vérifiez la résistance de toutes les ouvertures munies de filet, la plupart des filets à insectes sont très fragiles. Est-il possible de protéger efficacement le filet quand on ne l'utilise pas ? Si ce n'est pas le cas, il risque d'être endommagé le jour où on en a besoin.

13 Toile de tente intérieure

Tentipi® : Les tipis nordiques Adventure sont conçus pour bien fonctionner, même sans toile de tente intérieure. Celle-ci offre cependant de nombreux avantages (voir page 20).

▲ : Vérifiez que le sol et la toile de tente intérieure sont cousus ensemble et que le sol peut être entièrement fermé, afin d'empêcher les fourmis d'entrer. Vérifiez également qu'il y a suffisamment d'ouvertures de ventilation, qu'elles sont protégées contre les moustiques, et qu'il est possible de faire du feu même quand la toile de tente intérieure est installée.

▲ : Pour la tente en coton ou en coton/polyester, une toile de tente intérieure est-elle disponible comme accessoire ?

14 Possibilité de faire du feu

Tentipi® : Avantage unique pour le tipi nordique en tant que solution de construction. Le feu crée une ambiance bien particulière, augmente la sécurité, assèche l'humidité, chauffe, donne de la lumière et fournit l'agrément que seul un tipi nordique est capable de donner.

15 Poêle et ouverture pour le tube du poêle

Tentipi® (Safir, Zirkon et Topas) : L'une des idées maîtresses de Tentipi est la polyvalence, c'est-à-dire la possibilité de tout faire avec une seule tente. C'est pourquoi l'utilisation d'un poêle n'a pas été l'une des hypothèses de départ pour la conception générale, mais une ouverture permet d'installer simplement un poêle.

Tentipi® (Kvarts) : Solution plus simple et moins étanche, par laquelle le tube de fumée sort entre les bords d'ouverture de l'auvent de ventilation.

▲ : Vérifiez la polyvalence du tipi nordique. Est-il possible d'installer un poêle ? L'isolation entre le tube de fumée et la toile de tente est-elle suffisante ? L'étanchéité à la pluie autour du tube de fumée est-elle satisfaisante ? Est-il possible d'allumer un feu ouvert ?

16 Bordure de renfort

Tentipi® (Safir, Zirkon et Topas) : Renfort de 50 cm de haut. De l'intérieur, on peut simplement isoler le tipi nordique contre les courants d'air en utilisant les paquetages des occupants de la tente. Vers l'extérieur, on peut placer des pierres, de la terre ou de la neige. (On peut laisser passer l'air par n'importe quelle entrée d'air ou porte.) Le matériau utilisé a une résistance encore plus importante que le tissu principal, ce qui augmente encore sa longévité et a une incidence favorable sur le niveau de sécurité générale.

Tentipi® (Kvarts) : Absence de tissu renforcé. La longueur de la toile de tente est cependant la même.

▲ : Vérifiez la résistance. Certaines marques utilisent la même couleur que nous pour le tissu de renfort, ce qui ne veut pas dire que le tissu est le même. La plupart des fabricants ne renforcent rien du tout.

17 Fixations pour accessoires

Tentipi® (Safir, Zirkon et Topas) : Jeu complet de fixations pour accessoires, tels que pochettes intérieures et séchoir, pour tendre le tapis de sol, pour raccorder de manière sûre et simple le tapis de sol et la toile de tente intérieure, tout en bas.

Tentipi® (Kvarts) : Même s'il n'y a pas de fixations spécifiques et que les possibilités sont moins nombreuses, nous avons prévu de pouvoir utiliser une toile de tente intérieure, un tapis de sol et d'autres accessoires.

▲ : Vérifiez quels sont les accessoires disponibles et comment ils fonctionnent. Vérifiez que les accessoires conviennent aussi bien aux anciens qu'aux nouveaux modèles.

18 Sac de compression

Tentipi® (Safir et Zirkon) : Design Tentipi® unique. Facilite l'opération d'emballage, puisqu'on peut mettre le tout dans un grand sac qui est ensuite comprimé à l'aide de sangles. Tous les plis sont dissimulés sous le rabat de fermeture. Ceci est particulièrement intéressant en hiver, quand les toiles de tente gelées ont tendance à prendre plus de place.

Tentipi® (Topas) : Combinaison entre sac de compression (voir ci-dessus) et sac à dos.

Tentipi® (Kvarts) : Un sac de rangement ordinaire est utilisé.

19 Poids complet

Tentipi® : Il n'est pas bien compliqué de faire des tentes ultralégères. Ce qui est difficile, c'est de les faire à la fois légères et solides, et de savoir quand il faut choisir une matière ou une construction plus solide et plus lourde, afin d'obtenir un produit qui réponde vraiment aux exigences imposées. Nous estimons en même temps qu'un fabricant doit indiquer le poids de ce qu'il faut réellement porter.

▲ : Est-ce que le poids indiqué inclut la toile de tente, l'auvent de ventilation, le sac de rangement, le mât central et les piquets ? Étudiez de près les tissus et autres composants, et voyez s'ils sont suffisamment solides pour répondre à vos exigences en matière de résistance aux intempéries, etc. De nombreux fabricants trichent ou ne réussissent tout simplement pas à trouver un bon équilibre entre poids et solidité.

Quelle est la meilleure tente pour vous ?

Toutes ces tentes sont légères, résistent bien au vent et sont très confortables. De plus, il est possible de faire un feu ouvert à l'intérieur. Tout ce qu'il vous suffit de faire est de choisir la taille, le prix et le niveau de performance qui vous conviennent. Nous sommes certains que vous allez trouver votre tente parmi notre série Adventure.



Un bon choix est toujours un équilibre entre performance, perfectionnements et coût. Notre guide vous aidera à trouver l'équilibre qui vous convient le mieux. Si vous n'êtes toujours pas sûr de vous, n'hésitez pas à prendre contact avec l'un de nos revendeurs. Elle ou il ne manquera pas de vous fournir des conseils d'experte (ou d'expert).

Tissu respirant ou tissu léger ?

Tissu coton/polyester respirant :

- + Évacue la condensation, ce qui donne un meilleur climat intérieur. Ceci est particulièrement précieux en hiver.
- + Supporte mieux le rayonnement UV du soleil.
- Les fortes rafales de vent peuvent faire pénétrer de petites gouttes de pluie à travers la toile, (utilisez une toile de tente intérieure).
- L'imprégnation peut être anéantie par des produits chimiques comme, par exemple, les produits contre les moustiques, la crème pour les mains ou le savon.

Tissu léger :

- + Plus facile à porter.
- + Résiste mieux à la pluie chassée par le vent.
- Moins confortable, pas autant d'atmosphère.

Un conseil : choisissez le tissu coton/polyester si vous n'avez pas l'intention de faire de très longues randonnées en transportant la tente.

Quelle taille ?

Utilisez nos schémas pour savoir combien de personnes pourront prendre place, et consultez les photos pour estimer la surface dont vous avez besoin. Réfléchissez pour savoir sur quelle distance vous aurez besoin de porter la tente et combien de personnes vous serez pour le faire. De plus, une tente de grande dimension est plus exposée à la neige et aux vents violents.

Un conseil : si vous n'avez pas besoin de vous préoccuper du poids ou du temps qu'il va faire, pensez « plus grand » pour avoir plus de confort.

Combien devrai-je dépenser ?

Certains pensent que nos tipis nordiques sont chers. Mais un tipi nordique est tellement plus qu'une simple tente, c'est une maison dans votre sac à dos, et pas seulement une protection. Ce confort, comparable à celui d'une véritable habitation, ne vaut-il pas un petit supplément de prix pour passer une journée en pleine nature et riche en événements ?


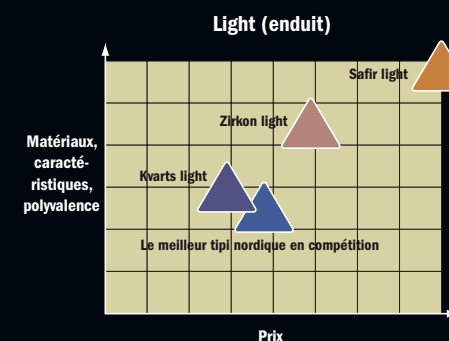
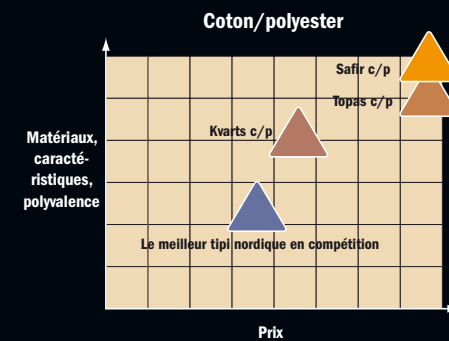
Nos meilleurs modèles sont Safir et Topas, suivis de Zirkon. Kvarts est notre modèle économique.

Tous les modèles sont polyvalents, sûrs, confortables et durables, mais à des degrés différents.

Un conseil : si vous vous consacrez à la randonnée et à des activités qui impliquent moins de dépense d'énergie, et si vous en avez les moyens, choisissez plutôt une petite taille du modèle Safir light et une plus grande taille du modèle Safir c/p, afin de couvrir les deux besoins plutôt que d'avoir à faire des compromis.

Pour en savoir plus...

Consultez les Caractéristiques essentielles, aux pages 47-49, ainsi que notre site Internet pour obtenir plus d'informations.



Aperçu des tous les modèles

Modèle de tente	Safir						Topas	Zirkon				Kvarts				
	5 c/p	5 light	7 c/p	7 light	9 c/p	9 light	15 c/p	5 light	7 light	9 light	5 c/p	5 light	7 c/p	7 light	9 c/p	9 light
Classe de produit ⁽¹⁾	PRO	PRO	PRO	PRO	PRO	PRO	COM	COM	COM	COM	COM	COM	COM	COM	COM	COM
Bordure de renfort	•	•	•	•	•	•	•	•	•	•	-	-	-	-	-	-
Nombre de secteurs	8	8	8	8	8	8	16	8	8	8	8	8	8	8	8	8
Grandes entrées d'air	3	3	3	3	3	3	-	1	1	1	-	-	-	-	-	-
Système breveté In-Tent Vent™	•	•	•	•	•	•	•	•	•	•	-	-	-	-	-	-
Fixations intérieures	•	•	•	•	•	•	•	•	•	•	-	-	-	-	-	-
Attaches de cordelettes tempête	•	•	•	•	•	•	•	•	•	•	-	-	-	-	-	-
Nombre de cordelettes tempête	8	8	16	16	16	16	32 ⁽²⁾	8	16	16	8	8	16	16	16	16
Sac de compression	•	•	•	•	•	•	• ⁽³⁾	•	•	•	-	-	-	-	-	-
Possibilité d'installer toile de tente intérieure/tapis de sol	•	•	•	•	•	•	• ⁽⁴⁾	•	•	•	•	•	•	•	•	•
Possibilité d'installer poêle	•	•	•	•	•	•	•	•	•	•	•	•	•	•	•	•
Dimensions et poids																
Complet (kg)	7,6	4,6	10,6	6,4	12,8	7,1	19,9	4,1	5,7	6,4	7,6	3,8	10,6	5,1	12,8	6,1
Complet par personne (kg)	1,3	0,8	1,3	0,8	1,3	0,7	1,3	0,7	0,7	0,6	1,3	0,6	1,3	0,6	1,3	0,6
Complet + toile de tente intérieure (TI) (kg)	9,8	6,8	13,4	9,2	16,9	11,2	-	6,3	8,5	10,5	9,8	6,0	13,4	7,9	16,9	10,2
Complet + TI par personne (kg)	1,6	1,1	1,7	1,2	1,7	1,1	-	1,1	1,1	1,1	1,6	1,0	1,7	1,0	1,7	1,0
Diamètre emballé	23 cm	18 cm	27 cm	22 cm	27 cm	22 cm	40 cm	18 cm	22 cm	22 cm	23 cm	18 cm	27 cm	22 cm	27 cm	22 cm
Longueur emballé	56 cm	62 cm	62 cm	70 cm	70 cm	84 cm	56 cm	62 cm	70 cm	70 cm	56 cm	62 cm	62 cm	70 cm	70 cm	70 cm
Nombre de personnes couchées	4-6	6-8	6-8	8-10	8-10	14-16	4-6	6-8	8-10	8-10	4-6	6-8	8-10	6-8	8-10	8-10
Nombre de personnes assises	8-10	11-14	11-14	16-20	16-20	27-35	8-10	11-14	16-20	16-20	8-10	11-14	16-20	11-14	16-20	16-20
Diamètre	3,8 m	4,5 m	4,5 m	5,3 m	5,3 m	6,0 m	3,8 m	4,5 m	5,3 m	5,3 m	3,8 m	4,5 m	5,3 m	4,5 m	5,3 m	5,3 m
Hauteur	2,3 m	2,7 m	2,7 m	3,1 m	3,1 m	3,6 m	2,3 m	2,7 m	3,1 m	3,1 m	2,3 m	2,7 m	3,1 m	2,7 m	3,1 m	3,1 m
Surface habitable	7,3 m ²	10,5 m ²	10,5 m ²	15,6 m ²	15,6 m ²	26,4 m ²	7,3 m ²	10,5 m ²	15,6 m ²	15,6 m ²	7,3 m ²	10,5 m ²	15,6 m ²	10,5 m ²	15,6 m ²	15,6 m ²

⁽¹⁾ Voir description de PRO and COM en page 10. ⁽²⁾ 32 cordelettes tempête, reliées à 16 piquets par l'intermédiaire de notre système 2-1. ⁽³⁾ Combinaison sac à dos et sac de compression. ⁽⁴⁾ Explication sur toile de tente intérieure si cela suscite suffisamment d'intérêt.

Pièces d'assemblage et pièces détachées

Tipis nordiques Adventure



Mât central Pro

Construction avancée, optimisée pour une résistance élevée, associée à un poids réduit. La résistance élevée est obtenue par

- durcissement et alliage (3 fois plus résistant que de l'aluminium ordinaire)
- rétreint des raccords par une méthode qui réduit l'affaiblissement à un minimum
- renfort supplémentaire des raccords.


Livré de série avec Safir et Zirkon.

1. 12566 Mât central Pro 5
2. 12567 Mât central Pro 7
3. 12568 Mât central Pro 9

Pochette intérieure

Pochette pour lunettes et autres petits objets. Deux pochettes sont livrées de série avec Safir et Zirkon. (Kvarts n'a pas de points de fixation pour celles-ci.)

- 12554 Pochette intérieure



Piquets de tente

Piquets légers, super durcis

Fabriqués dans un alliage d'aluminium très rigide. Ils sont incroyablement solides par rapport à leur poids.

4. 25122 Piquet, alu durci, renfort arrière, 20x185 (18 g)
4. 25123 Piquet, alu durci, renfort arrière, 20x235 (24 g)
5. 92011 Piquet, alu durci, 13x150 (12 g)

Piquets pour terrain dur

7. 25118 Piquet acier 0, 7x200 (67 g)
8. 25104 Piquet acier X, 7x200 (56 g)
9. 25105 Piquet acier X, 8x300 (140 g)

Piquet pour neige et sable

10. 25120 Piquet neige, alu, 35x500 (70 g)

Tipis nordiques Classic

Pièces détachées pour Granit 14

- 23000 GR 14 Ensemble de toiles
- 23080 GR 14 FR Ensemble de toiles
- 23004 GR 14 Ensemble de perches
- 25102 Piquets de tente 20 cm, 22 dans un sachet

Pièces détachées pour Granit 21

- 22000 GR 21 Ensemble de toiles
- 22080 GR 21 FR Ensemble de toiles
- 22004 GR 21 Ensemble de perches
- 25102 Piquets de tente 20 cm, 22 dans un sachet

Pièces détachées pour Granit 40

- 21500 GR 40 Ensemble de toiles
- 21504 GR 40 Ensemble de perches
- 25106 Piquets de tente 30 cm, 20 dans un sachet

Perches de bois

Les perches sont fabriquées dans du sapin écorcé à croissance extrêmement lente. Ceci est le meilleur matériau possible pour construire une ossature de tipi nordique. Les perches sont légères, tout en étant très solides et résistantes à la pourriture.

Quand des ferrures sont nécessaires, celles-ci sont déjà montées.



Tipis nordiques Event

Ferrures pour tailles 40 et 72

1. 21010 Couronne centrale 40/72
2. 21011 Plaque d'auvent de ventilation 28
3. 21012 Couronne pour tiges supérieures 20
4. 21013 Support pour dresser la toile 20
5. 21014 Ferrure supérieure 50
6. 21015 Cheville en L pour ferrure supérieure 10/50
7. 21016 Goupille de blocage pour cheville en L 3/65
8. 21017 Perche transversale, femelle 10/30
9. 21018 Perche transversale, mâle 10/110

Ferrures supplémentaires pour Stratus 72

10. 21021 Cheville à anneau 10/195
11. 21022 Cheville à anneau 10/155
12. 21019 Corne de perche de plafond 90
13. 21020 Ferrure de perche de support de plafond 72

Ferrures pour Cirrus 200

14. 20008 Couronne centrale 200
15. 21011 Plaque d'auvent de ventilation 28
16. 21012 Couronne pour tiges supérieures 20
17. 21013 Support pour dresser la toile 20
18. 20012 Ferrure supérieure 50/100
19. 20010 Perche transversale, femelle 16/300
20. 20011 Perche transversale, mâle 16/50

Piquets de tente

21. 12511 Piquet de tente 80 cm
22. 12510 Piquet de tente 60 cm
23. 25103 Piquets de tente 30 cm, 40 dans un sachet
23. 25106 Piquets de tente 30 cm, 20 dans un sachet
24. 25102 Piquets de tente 20 cm, 22 dans un sachet

Ancrages au sol

Créent une fixation dans le sol très sûre, puisque l'ancrage immobilise des piquets disposés en croix. Peut servir à sécuriser un Stratus 72 en position

ouverte ou pour chaque situation qui demande un ancrage au sol renforcé.

25. 12564 Ancrage au sol 80
26. 12563 Ancrage au sol 60
27. 12562 Ancrage au sol 30

Pièces détachées pour Stratus 72

- 20503 ST 72 Ensemble de toiles
- 20583 ST 72 FR Ensemble de toiles
- 21005 CI/ST 72 Ensemble de perches
- 20507 ST 72 Ensemble de perches supplémentaires
- 21008 CI/ST 72 Kit de montage
- 20506 ST 72 Kit de montage supplémentaire

Pièces détachées pour Cirrus 40

- 21600 CI 40 Ensemble de toiles
- 21680 CI 40 FR Ensemble de toiles
- 21604 CI 40 Ensemble de perches
- 21605 CI 40 Kit de montage

Pièces détachées pour Cirrus 72

- 21002 CI 72 Ensemble de toiles
- 21082 CI 72 FR Ensemble de toiles
- 21005 CI/ST 72 Ensemble de perches
- 21008 CI/ST 72 Kit de montage

Pièces détachées pour Cirrus 200

- 20000 CI 200 Ensemble de toiles
- 20080 CI 200 FR Ensemble de toiles
- 20004 CI 200 Ensemble de perches
- 20005 CI 200 Kit de montage

Pièces détachées pour Nimbus 16

- 20990 NI 16 Ensemble de toiles
- 20980 NI 16 FR Ensemble de toiles
- 20999 NI 16 Ensemble de perches
- 20988 NI 16 Kit de montage



Tissus

Tipis nordiques Adventure

Le tissu de tente idéal ne pèse rien, évacue toute la condensation, est entièrement étanche à l'eau et bien entendu super solide.

Un tel tissu ne sera bien entendu jamais conçu.

Tous les fabricant de tentes utilisent des tissus différents. Ils ont souvent le même aspect quand ils sont neufs, mais les différences entre eux sont en fait énormes. Une tente de mauvaise qualité vous fera défaut quand vous en aurez le plus besoin.

Quand on utilise une tente toute l'année, le tissu de la tente est soumis à des contraintes extrêmes.

Rayonnement UV du soleil

Nos tissus enduits sont stabilisés aux UV. Notre tissu c/p, constitué d'un mélange à 50/50 de coton et de polyester, a une résistance au soleil nettement supérieure par rapport à un tissu de coton équivalent. Malgré cela, il faut éviter d'exposer inutilement le tissu aux rayons du soleil, car le coton et la plupart des types de nylon (même s'ils sont protégés contre les UV) sont affaiblis par le rayonnement des UV.

Déchirures

Chacun sait comme il est difficile de faire un trou dans un sachet de chips, mais une fois qu'il est fait, avec quelle facilité il s'agrandit ! Il en est de même avec les mauvais tissus de tente. Les tissus de qualité ne doivent par contre pas continuer à se déchirer, si l'on a réussi à y faire un trou. Pour lutter contre cela, nous avons mis au point quatre solutions différentes.

1. Les tissus c/p imprégnés sont un mélange à 50 pour cent de polyester, ce qui augmente considérablement leur solidité.

2. Enduit de silicone, le tissu a une solidité 2 à 3 fois supérieure à d'autres tissus enduits.

3. Nos tissus les plus légers sont conçus en faisant appel à la technique ripstop. Cela veut dire que des fils plus épais sont tissés selon un motif à carreaux. Les éventuelles déchirures sont arrêtées par ces renforts, sans alourdir le tissu.

4. La matière et la qualité des fibres sont également tout à fait déterminantes. Dans les tissus de coton bon marché, on utilise des fibres courtes qui donnent une faible solidité. Nous utilisons par contre des tissus avec des fibres de coton plus longues. Pour le tissu enduit utilisé dans le modèle Safir light, nous avons choisi une polyamide « high-tenacity ». Il s'agit d'une sorte de nylon à la structure moléculaire différente, donnant à la fibre une solidité deux fois plus importante que du nylon ordinaire.

La résistance à la déchirure varie énormément entre les différentes tentes du marché. Parmi nos concurrents, il est assez courant d'utiliser des tissus dont la résistance à la déchirure est le sixième de celle de nos tissus les plus simples !

Pluie

Pour fabriquer un tissu étanche à l'eau, on a le choix entre deux méthodes différentes.

1. Le tissu est imprégné avec un produit qui augmente la tension de surface. Cela empêche les gouttes d'eau de traverser le tissu.

2. Le tissu est enduit avec un produit entièrement étanche à l'eau. Il est absolument essentiel que cette enduction soit parfaitement ancrée dans la fibre. Même les tissus les moins

chers peuvent être relativement étanches quand ils sont encore neufs, mais la différence se montre au bout d'un certain temps d'utilisation.

Condensation

Les tissus imprégnés évacuent la condensation à travers le tissu. Les tissus enduits ne le font pas.

Si vous souhaitez acheter un tipi nordique réalisé dans un matériau léger et sans toile de tente intérieure, vous pouvez vous débrouiller assez bien dans certaines conditions. En forêt par exemple, où le vent ne secoue pas la toile de la tente, la condensation s'écoule facilement le long de la toile, jusqu'au sol, sous l'effet de la pente. Par temps sec, il n'y a pas non plus de problèmes. Il est cependant toujours préférable d'avoir une toile de tente intérieure.

Résumé

En ayant à l'esprit tous ces problèmes et ces pièges à éviter, nous avons choisi les tissus qui correspondent le mieux à différentes exigences et à différents besoins.

Garantie sur le tissu

12 mois de garantie en cas de défaut de matériau. 12 mois de garantie sur l'étanchéité à la pluie. La garantie ne s'applique pas en cas de dommages causés par accident, dus à un mauvais entretien ou à un manque de précaution, ni en cas d'usure normale ou sous l'effet du rayonnement UV des rayons du soleil.



1. Cotpol T4 beige-brun

L'un des tissus de coton/polyester les plus solides et de meilleure qualité du marché des tentes dans leur catégorie de poids. Mélange c/p à 50/50, avec une bonne capacité respirante et une bonne imprégnation. 275 g/m².



2. HT-62 vert

L'un des tissus légers les plus solides et de meilleure qualité du marché des tentes. Super tissu extrêmement léger et étanche à l'eau, pour tentes de montagne légères. Renforcé ripstop, enduit de silicone sur les deux faces et protégé contre les UV. Fabriqué en polyamide « high-tenacity ». 62 g/m².



3. Fly-67

Polyamide ripstop, enduite de silicone sur les deux faces et protégée contre les UV. Un tissu standard soigneusement sélectionné, léger et de très belle qualité. 67 g/m².



4. Fly-87

Polyamide ripstop. Un tissu standard soigneusement sélectionné et exceptionnellement solide. Résistance à la déchirure deux fois plus élevée que celle de nombreuses marques de tentes reconnues, même si le poids est un peu plus élevé. Résistance à la déchirure plus de 6 fois supérieure à celle de la plupart des tipis nordiques et des tentes à bas prix. 87 g/m².



5. Super polyamide vert sapin

Tissu léger et extrêmement solide, étanche à l'eau, que nous utilisons là où l'usure est importante. Fabriqué en polyamide « high-tenacity » et enduit de silicone. 130 g/m².



6. Tissu léger de toile de tente intérieure

Tissu ultra léger, imprégné de Téflon® et renforcé ripstop, évacuant la condensation et empêchant la pénétration de la condensation provenant de la toile de tente extérieure. Fabriqué en polyamide « high-tenacity ». Jaune doré. 38 g/m².



7. Tissu de tapis de sol 120 g

Tissu de tapis de sol léger, fabriqué spécialement pour résister à l'usure et à la pénétration. C'est pourquoi il est enduit d'une couche de polyuréthane relativement épaisse.

Traitement ignifugeant

Pour l'organisation d'événements publics, de plus en plus de pays européens exigent que les tentes soient fabriquées dans des tissus ignifugeants. Le tissu « TSM 400 FR » peut être choisi comme une alternative valable pour tous les produits (sauf Granit 40) fabriqués en « Tissu canevas beige-brun ». Ces produits sont identifiables grâce au suffixe « FR ».

Ce tissu est entièrement différent de tous les autres types de tissus que l'on a pu trouver sur le marché jusqu'à aujourd'hui. Pour obtenir un effet ignifugeant, une méthode traditionnelle consiste à imprégner le tissu avec des produits chimiques spéciaux. Outre le fait qu'ils contiennent le plus souvent des hydrocarbures bromés, ces produits chimiques sont plus ou moins solubles dans l'eau. Ils disparaissent petit à petit du tissu, tout en perdant leurs caractéristiques ignifugeantes.

Tipis nordiques Classic et Event



8. TSM 400 FR

Tissu canevas unique et ignifugeant. Léger, solide et vieillissant plus lentement. Mélange de coton et de fibres synthétiques, qui en soi est ignifugeant.


90205 TSM 400 FR



9. Tissu canevas beige-brun

Mélange épais coton/polyester à 50/50, avec une solidité élevée, une bonne capacité respirante et une bonne imprégnation.

90200 Tissu canevas beige-brun



10. Super P épais

Exactement comme Superpolyamide vert sapin mais encore plus solide.

90210 Super P épais

« TSM 400 FR » présente par contre toute une série d'avantages :

- Il consiste en un coton de première qualité, mélangé avec des fibres synthétiques qui sont ignifugeantes à l'état naturel, c'est-à-dire que la protection est conservée même quand le tissu vieillit.
- Le tissu est exempt d'hydrocarbures bromés, qui sont dangereux pour l'environnement.
- Le tissu est un peu plus léger et donc plus facile à manipuler que notre tissu canevas ordinaire.
- La baisse de résistance due au vieillissement est plus lente sur le tissu « TSM 400 FR » que sur notre tissu canevas ordinaire. L'économie globale est donc meilleure, même si le prix d'achat est plus élevé.

Produit d'imprégnation



Produit d'imprégnation

Pour les tissus ayant un mélange à au moins 50 pour cent de fibres naturelles. Évitez les produits à vaporiser sur le tissu. De tels produits se déposent à la surface des fibres et s'enlèvent donc très facilement. Notre produit d'imprégnation restaure entièrement le tissu, en le protégeant à la fois contre l'humidité et la pourriture. La proportion très élevée de substance sèche donne une excellente protection de longue durée : deux à trois saisons en utilisation intensive. Ce produit a été mis au point pour les armées suédoise et norvégienne, ce qui est un gage de qualité.

Ce produit d'imprégnation ne se vend pas en hiver car il est sensible au gel.

- 11. 43060 Produit d'imprégnation, 1 litre
- 11. 43057 Produit d'imprégnation, 5 litres
- 11. 43061 Produit d'imprégnation, 20 litres

Produit d'imprégnation des coutures

Convient pour les coutures des tissus imprégnés et enduits.

- 12. 43062 Produit d'imprégnation des coutures

Multi-adhésif

Adhère sur le bois, le métal et le verre. Entièrement insensible aux intempéries. Le joint de colle est souple et transparent.

- 13. 43064 Multi-adhésif

Colle textile

Convient pour les tissus imprégnés. Non soluble dans l'eau, insensible aux intempéries, forte adhérence. Pour réparer simplement les déchirures et les trous, sans même avoir besoin de démonter le tipi nordique. C'est de loin la meilleure colle textile que nous avons testée !

- 14. 43047 Colle textile 40 ml
- 14. 43046 Colle textile 160 ml

Réparations

Sachez profiter de notre basse saison ! Quand vous avez fini d'utiliser votre tipi nordique pour la saison et que vous voyez qu'il a besoin d'être réparé, envoyez-le-nous sans attendre. En faisant cela, vous profitez de deux avantages : votre tipi nordique est en bon état la prochaine fois que vous en avez besoin, et la réparation est effectuée à un prix plus bas. Les réparations sont facturées à l'heure. Pour les transformations de modèles plus anciens et certains travaux standard, nous appliquons également un tarif fixe.

- 43003 Octobre-février. Réparation plus rapide pendant cette période.
- 43001 Mars-septembre. Notre haute saison. C'est pourquoi les délais de livraison sont sensiblement plus longs. Pensez à commander votre réparation à temps.
- 43011 Réparation expresse sous une semaine, délai d'expédition non compris.
- 43007 Design

Tentipi® Partners et revendeurs

Suède

SIÈGE SOCIAL Tentipi Master Sverige	●	Tentipi Sales & Rental AB	SE-686 23 Sunne	+46 (0)960-302 10	www.tentipi.com info@tentipi.com
Tentipi Mellansverige Öst	●	Äventyrs Service	SE-810 20 Österfärnebo	+46 (0)291-301 66	www.tentipi.com johan.waden@tentipi.com
Tentipi Nedre Norrländ	●	Tentipi Rental Östersund	SE-830 76 Stugun	+46 (0)695-101 60	www.tentipi.com kenneth.edin@tentipi.com
Tentipi Norr	●	Samelandsresor AB	SE-962 33 Jokkmokk	+46 (0)971-106 06	www.tentipi.com roger.rimpi@tentipi.com
	●	Naturkompaniet Sveavägen 62	SE-111 34 Stockholm	+46 (0)8-200 342	www.naturkompaniet.se
	●	Get Out AB	SE-571 62 Bodafors	+46 (0)380-371 770	www.getout.se
	●	Wått & Tårt	SE-852 31 Sundsvall	+46 (0)60-127 171	
	●	Fjällsport Tärnaby	SE-920 64 Tärnaby	+46 (0)954-106 52	www.fjallsporttarnaby.se

Norvège

Tentipi Master Norge	●	Tentipi Rental Hamar AS	NO-2350 Nes på Hedemark	+47 6235 2544	www.tentipi.com erik.finden@tentipi.com
Tentipi Midt-Norge	●	Tentipi Rental Midt-Norge AS	NO-7049 Trondheim	+47 9051 6969	www.tentipi.com johnny.ludvigsen@tentipi.com
Tentipi Møre	●	Tentipi Rental Møre	NO-6391 Tresfjord	+47 9154 1843	www.tentipi.com terje.ovstedal@tentipi.com
Tentipi Nordland	●	Tentipi Rental Nordland	NO-8005 Bodø	+47 9156 0303	www.tentipi.com torarne.aga@tentipi.com
Tentipi Oslo/Buskerud	●	Tentipi Rental Oslo /Buskerud	NO-3340 Åmot	+47 9242 6559	www.tentipi.com stein.oevereng@tentipi.com
	●	Strandco AS	NO-1540 Vestby	+47 6495 5600	strandco@strandco.no
	●	Hesby Sport AS	NO-3110 Tønsberg	+47 3331 1236	www.hesbysport.no
	●	Sportsbua	NO-7010 Trondheim	+47 7380 8940	www.sportsbua.no
	●	Intersport Bodø AS	NO-8006 Bodø	+47 7454 9850	
	●	MX-Sport Brønnøysund AS	NO-8900 Brønnøysund	+47 7502 4900	www.mx-sport.brønnøysund.no
	●	Naturmagasinet.no	NO-2770 Jaren	+47 6139 0178	www.naturmagasinet.no
	●	Intersport Tromsø AS	NO-9015 Tromsø	+47 7760 7110	
	●	Intersport Wahlsenteret Rena	NO-2451 Rena	+47 6244 7110	
	●	Jakt & Friluft AS	NO-4857 Arendal	+47 3706 0700	www.jaktogfriluft.no
	●	Villmark og Fritidseffekter AS	NO-3271 Larvik	+47 3312 2299	www.villmark-fritid.no
	●	Kleven Jakt og Fiske AS	NO-9600 Hammerfest	+47 7840 7140	www.klevenjakt-fiske.no
	●	Leksås Sport AS	NO-7870 Grong	+47 7433 1141	www.leksaassport.no

●	Parabolflua AS	NO-9491 Harstad	+47 7706 5022	www.parabolflua.no
●	Rana Jakt og Villmark AS	NO-8613 Mo i Rana	+47 7515 3333	www.jaktogvillmark.no
●	Turkameratene AS	NO-9326 Bardufoss	+47 7783 1111	www.turkameratene.com
●	Villmarksbutikken ANS	NO-2050 Jessheim	+47 6397 4746	www.villmarksbutikken.net
●	Friluftsutstyr ANS	NO-5238 Rådal	+47 5513 5722	www.friluftsutstyr.com
●	Kolsrud Sport ANS	NO-3570 Ål	+47 3208 1244	
●	MX-Sport Huset Globus	NO-7919 Steinkjer	+47 7416 5440	
●	Norsport Narvik	NO-8518 Narvik	+47 7696 3425	
●	Alfa Fritid	NO-9282 Tromsø	+47 4160 2539	www.alfafritid.no
●	G-Sport Honningsvåg AS	NO-9751 Honningsvåg	+47 7847 1000	
●	Walk on Water	NO-2651 Østre Gausdal	+47 9750 0802	www.walkonwater.no
●	Tromsø Natur Og Fritid	NO-9100 Kvaløysletta	+47 7765 6080	
●	Winge Våpen AS	NO-1526 Moss	+47 6926 2560	www.wingevapen.no

Danemark

Tentipi Master Danmark	● ● ●	AV Expeditions Udstyr	DK-8660 Skanderborg	+45 8651 1535	www.tentipi.com c.mollgaard@tentipi.com
	●	Friluftsbuikken	DK-4400 Kalundborg	+45 3254 2142	www.friluftsbuikken.com
	●	Baalteknik.dk	DK-8370 Hadsten	+45 8698 1790	www.baalteknik.dk
	●	Friluftsland A/S	DK-1360 København	+45 3314 5150	www.friluftsland.dk
	●	Friluftslageret	DK-5000 Odense C	+45 6312 3737	www.friluftslageret.dk
	●	Baalpladsen I/S	DK-2300 København S	+45 5190 8274	www.baalpladsen.dk

Finlande

●	Opa Muurikka Oy	FI-50130 Mikkeli	+358 (0)207-229 850	
---	-----------------	------------------	---------------------	--

Allemagne

Tentipi Master Deutschland	● ●	Rent a Tipi	DE-92318 Neumarkt i.d.OPf	+49 (0)9181-500 411	www.tentipi.com bernd.forster@tentipi.de
Tentipi Nordost	●	HENSEL outdoorerevents	DE-17235 Neustrelitz	+49 (0)3981-449 848	www.tentipi.com joerg.hensel@tentipi.de
	●	Wooden Boat	DE-61191 Rosbach v.d.H	+49 (0)6003-6022	www.wooden-boat.de
	●	Lauche & Maas	DE-81245 München	+49 (0)89-880 705	www.lauche-maas.de
	●	Kanu-Trekking	DE-86916 Kaufening	+49 (0)8191-652 88	www.kanu-trekking.de
	●	Kajak-Kauf	DE-30519 Hannover	+49 (0)178-836 86 70	www.kajak-kauf.de

Tentipi® Centers

Les Tentipi® Centers assurent la location et la vente de notre gamme complète de produits et accessoires. Puisqu'ils travaillent quotidiennement avec nos produits (montage, démontage, réparation, séchage et emballage), ils proposent régulièrement de nouvelles idées et suggestions d'amélioration dans le cadre de leur travail. Grâce à son expertise, chaque Tentipi® Center est en mesure de fournir à nos clients des services spécialisés et professionnels.

Tentipi® Partners

Nos Tentipi® Partners sont accrédités pour louer nos tipis nordiques Classic et Event et pour installer des configurations de tentes destinées à des événements professionnels, réceptions, mariages et festivals. Ils ont reçu une formation spéciale pour dresser et raccorder nos tentes Event de manière sûre et fiable. Conseil et assistance relatifs à nos configurations de tentes, planification intérieure, éclairage, chauffage et agencement ou ameublement intérieur font partie de nos services. Vous pouvez également acheter nos tipis nordiques Classic et Event auprès des Tentipi® Partners.

Magasins Officiels Tentipi®

Nos Magasins Officiels Tentipi® sont des experts de nos tipis nordiques Adventure. Ils ont des produits en stock, ce qui vous permet d'emporter immédiatement la tente de votre choix. Puisqu'ils ont souvent des tentes dressées à l'intérieur de leur magasin, vous pourrez vous rendre compte par vous-même, en l'examinant et en le touchant de près, pourquoi un tipi nordique Tentipi® Adventure est la meilleure tente que vous puissiez acheter ! Veuillez consulter la liste des adresses pour trouver le revendeur le plus proche de chez vous.

Le nombre des Magasins Officiels Tentipi® est susceptible d'avoir augmenté depuis la date d'impression de ce catalogue. Veuillez vous rendre sur www.tentipi.com pour les dernières mises à jour, ou demandez à notre représentant ou à l'importateur qui est responsable de votre secteur géographique.

●	BlueSky GmbH	DE-30159 Hannover	+49 (0)511-325 869	www.bluesky-online.de
●	Der Bootsplatz	DE-56818 Klotten/Mosel	+49 (0)2671-605 518	www.derbootsplatz.de

Grande-Bretagne

Tentipi Master Great Britain	● ● ●	The Stunning Tents Company	Basingstoke, Hampshire	+44 (0)1256-882 114	www.tentipi.co.uk jon.parr@tentipi.co.uk
Tentipi South West	● ●	World Inspired Tents	Ilfracombe, North Devon	+44 (0)1271-865 306	www.tentipi.co.uk ed.wright@tentipi.co.uk
Tentipi South East	● ●	Beautiful World Tents Ltd	Horsham, West Sussex	+44 (0)1403-734 833	www.tentipi.co.uk jo.etheridge@tentipi.co.uk
Tentipi East	● ●	Tipis4Hire	Codicote, Hertfordshire	+44 (0)20-7485 8762	www.tentipi.co.uk graham.hood@tentipi.co.uk
Tentipi West	●	Urban Tipi	Stockport, Cheshire	+44 (0)161-439 40 68	www.tentipi.co.uk tom.pilley@tentipi.co.uk
Tentipi North	●	PapaKáta Ltd	York, North Yorkshire	+44 (0)800-612 96 92	www.tentipi.co.uk richard.monaghan@tentipi.co.uk
Tentipi Scotland and Far North England	●	The Simply Sensational Tent & Events Company Ltd	Ferniegair, South Lanarkshire	+44 (0)1698 540 160	www.tentipi.co.uk malcolm.cannon@tentipi.co.uk
	●	Trek Overland Ltd	York, North Yorkshire	+44 (0)1751-430 693	www.trekoverland.com
	●	Taunton Leisure Exeter	Exeter, Devon	+44 (0)1392-410 534	www.tauntonleisure.com
	●	Taunton Leisure Bristol	Bristol	+44 (0)117-963 76 40	www.tauntonleisure.com
	●	Taunton Leisure Taunton	Taunton, Somerset	+44 (0)1823-332 987	www.tauntonleisure.com
	●	ProAdventure Ltd	Llangollen, North East Wales	+44 (0)1978-860 605	www.proadventure.co.uk
	●	Complete Outdoors	Hemel Hempstead, Hertfordshire	+44 (0)1442-873 133	www.completeoutdoors.co.uk
	●	Nordic Outdoor Ltd	Edinburgh, Midlothian	+44 (0)845-658 85 49	www.nordicoutdoor.co.uk

UK Exhibition & Sales

Tentipi Master France	● ●	Tépacap Bitche	FR-57 230 Bitche	+33 (0)3-8706 4000	www.tentipi.com alain.heit@tentipi.com
Tentipi Sud-Ouest	●	Tépacap Rieumes	FR-31 370 Rieumes	+33 (0)5-6214 7161	www.tentipi.com alain.perez@tentipi.com

Pays-Bas

Tentipi Master Nederland	● ● ●	Snowgoose	NL-1921 XZ Akersloot	+31 (0)251-314 602	www.tentipi.com marcel.koomen@tentipi.nl
Tentipi Concepts	●	Yosemite BV	NL-8014 ZZ Zwolle	+31 (0)38-465 48 77	www.tentipi.com onno.kuijper@tentipi.nl
Tentipi Zeeland	●	Zeeland Buitenland	NL-4327 AG Serooskerke	+31 (0)111-672 267	www.tentipi.com pieter.de.haas@tentipi.nl

●	BEVER ZWERFSPORT The Globe	NL-2521 CA Den Haag	+31 (0)70-388 37 00	www.bever.nl
●	MOOSECAMP buitengewoonkampen	NL-6716 AD Ede	+31 (0)318-69 07 08	www.mooscamp.nl

Belgique

Tentipi Master België	●	TyMMYt	BE-9320 Nieuwerkerken	+32 (0)496-401 329	www.tentipi.com tim.blancaert@tentipi.com
	●	Kariboe CVBA	BE-3001 Leuven	+32 (0)16-230 772	www.kariboe.be
	●	De Waele & Co n.v.	BE-9080 Lochristi	+32 (0)9-226 69 64	www.dewaelsen.be

Suisse

●	NaturZone	CH-8421 Dättlikon	+41 (0)78-602 33 36	www.tentipi.com zian@gmx.ch
●	The Scandinavian Outdoor Shop	CH-8184 Bachenbülach	+41 (0)43-810 23 23	www.outdoorfeeling.com
●	Aventura Travel	CH-8610 Uster	+41 (0)44-940 17 01	www.aventura-travel.ch
●	Transa T&O Basel	CH-4051 Basel	+41 (0)61-273 53 33	www.transa.ch

Autriche

●	FLIEGFIX Genz Sportgeräte GmbH	AT-8950 Stainach im Ennstal	+43 (0)3682-261 12	www.fliegfix.com
---	--------------------------------	-----------------------------	--------------------	------------------

Liechtenstein

●	Norbert Nigg Waffengeschäft	LS-9494 Schaan	+423 232 19 32	
---	-----------------------------	----------------	----------------	--

Corée-du-Sud

●	Neve Corp.	KR-135-814 Seoul	+82 (0)2-515 88 48	www.neve.co.kr
---	------------	------------------	--------------------	----------------

- Tentipi® Partner
- Tentipi® Center
- Magasin Officiel Tentipi®
- Agent commercial/importateur



Nos Tentipi® Partners et revendeurs associés utilisent nos logotypes officiels.

Tentipi® Rental

Notre réseau international de loueurs est en mesure de vous fournir le meilleur service possible, quel que soit le type d'événement à organiser.



Photo : Tentipi Master Partner, Grande-Bretagne.



Lillehammer, Norvège. Photo : Tentipi Nedre Norrland, Suède.



Photo : Tentipi Master Partner, Grande-Bretagne.




Photo : Tentipi North, Grande-Bretagne.



Pour être habilités à porter l'appellation Tentipi® Partner, nos loueurs sont soumis à des exigences particulièrement sévères. Quand un client nous commande un événement, il est toujours certain d'obtenir la meilleure qualité possible, que ce soit Tentipi à Jokkmokk ou à Oslo qui effectue le travail. Nous disposons ensemble des équipements et des ressources qui nous permettent de concevoir des constructions de tentes adaptées à pratiquement n'importe quel type d'événement. L'atmosphère, le caractère romantique et le potentiel de vécu que nous fournissons également avec notre tipi nordique, vous l'avez en bonus ! Imaginez que vous devez organiser une fête pour votre entreprise, un repas de Noël, la participation à un salon, un festival, une soirée pub, un concert de jazz, une fête de rock, la fête de la bière, ou encore... la liste est pratiquement illimitée, du moment que vous utilisez un tipi nordique Tentipi !

Qui sait ? Peut-être aurez-vous l'occasion de participer à l'un

des événements pour lesquels nous allons construire des tentes durant l'année, comme par exemple :

- un déjeuner pour 2 500 personnes lors du rallye WRC en Norvège
- le secteur VIP de la course de snowboard Arctic Challenge
- un événement pour une entreprise dans les Alpes françaises
- un mariage à Reading, en Angleterre
- les aires de départ, d'arrivée et d'entretien de l'aventure à bicyclette Bike Adventure, à Mora, en Suède
- un show télévisé et une fête pour le chef cuisinier vedette anglais Jamie Oliver
- des tentes restaurants pendant le salon Swedish Game Fair dans le parc du château royal de Tullgarn, en Suède
- le Glastonbury Festival en Grande-Bretagne.

Tous les ans, Tentipi construit des tentes à l'occasion de centaines d'événements, et nous savons que nos clients apprécient l'atmosphère bien particulière qui ne manque pas de se créer dans un ou plusieurs tipis nordiques raccordés. N'hésitez pas à nous appeler si vous désirez en savoir plus. Bienvenue.

Vous trouverez nos Tentipi® Partners européens parmi la liste (points bleus ●) des pages 56-57.



Réception fastueuse, organisée dans un jardin en Angleterre. Photo : Tentipi Master Partner, Grande-Bretagne.

Livraison

Commandez à temps ! Les délais de livraison peuvent varier entre les différents produits. Si nous recevons votre commande à temps, nous pouvons livrer tous les produits en même temps, et diminuer ainsi vos frais de port. Veuillez consulter le tarif séparé pour les droits de port et administratifs. Nous vous recommandons de compter un délai de livraison de 30 jours pour tous les tipis nordiques Classic et Event, et de 20 jours pour tous les tipis nordiques Adventure. Les tipis nordiques Adventure peuvent également être achetés dans un Tentipi® Center (●) ou dans l'un de nos Magasins Officiels Tentipi® (●) (voir pages 56-57).

Garantie

Garantie de 12 mois contre les défauts de matériaux et de production accordée sur tous nos produits.

Salons en 2008

Prière de consulter notre site Internet pour obtenir des informations sur les salons et expositions de cette année.

Liste de diffusion

Veuillez nous contacter si vous désirez faire partie de notre liste de diffusion et recevoir le catalogue chaque année.

Nous avons veillé tout particulièrement à ce que l'ensemble des informations soit mis à jour avant la mise sous presse. Nous déclinons toute responsabilité en cas de dommages dus à une faute d'impression. Nous nous réservons le droit de modifier les caractéristiques et les prix de nos produits pendant la durée de validité du catalogue. Il est interdit de copier, publier et diffuser le contenu et les images de ce catalogue sans autorisation expresse écrite de notre part.

© Copyright Tentipi AB 2008.



Tentipi AB

Box 148

SE-686 23 Sunne

Tel: +46 (0)960 302 10

info@tentipi.com

www.tentipi.com